

# KARTA KATALOGOWA PRODUKTU

## SMART+ Wifi Planon Frameless Sparkle

### 1200x300mm TW

SMART+ Planon Frameless Sparkle | Oprawy oświetleniowe Sparkle z technologią WiFi

#### Obszary zastosowań

- Kuchnie, salony, pokoje dziecięce i pokoje do pracy
- Strefy wejściowe



#### Zalety produktu

- Tworzenie indywidualnych scen świetlnych zgodnie z własnymi potrzebami o barwie światła od ciepłobiałej do białej (od 3000K do 6500K)
- Eleganckie wzornictwo
- Bezramkowa oprawa panelowa
- Efekt blasku, który tworzy efekt nocy nieba
- Łatwa i szybka instalacja

#### Cechy produktu

- Sufitowa oprawa oświetleniowa o zaawansowanej technologii LED
- Regulacja temperatury barwowej światła za pomocą Tunable White: 3000...6500 K
- Możliwość sterowania za pomocą aplikacji LEDVANCE SMART+ (z systemem Android co najmniej 8.0 lub iOS 14.0)
- Możliwość sterowania za pomocą głosu: Asystent Google lub Amazon Alexa
- Efekt blasku



## DANE TECHNICZNE

## DANE ELEKTRYCZNE

Moc nominalna	38,00 W
Napięcie znamionowe	220...240 V
Częstotliwość sieciowa	50...60 Hz
Prąd znamionowy	164,000 mA
Prąd rozruchowy, czas T	1900 $\mu$ s
Maks. liczba oprav w jednym obwodzie B16 A	10
Maks. liczba oprav na wyłącznik nadprądowy C16	18
Współczynnik mocy $\lambda$	$\geq 0,90$
Całkowite zniekształcenie harmoniczne	< 20 %
Klasa ochronności	I

## Dane fotometryczne

Strumień świetlny	2300 lm
Całkowity strumień świetlny wbudowanych źródeł światła	4200 lm
Skuteczność świetlna	60 lm/W
Temperatura barwowa	3000...6500 K
Referencyjne ustawienie kontroli źródła światła (Kelwiny)	3000 K <sup>1)</sup>
Barwa światła (oznaczenie)	Przestrajalne Biały
Ogólny wskaźnik oddawania barw Ra	> 80
Standardowe odchylenie dopasowania barw	$\leq 6$ sdc
Wartość wskaźnika migotania Pst LM	-
Wartość efektu stroboskopowego SVM	-
Grupa zagrożenia fotobiologiczne EN62778	RG1

1) Wykonanie resetu przywróci wartości domyślne ustawione przez producenta

## WYMIARY I WAGA

Długość	1200,00 mm
Szerokość	300,00 mm
Wysokość	63,00 mm
Masa produktu	3200,00 g



SMART WIFI PLANONFL SPARK

## MATERIAŁY I KOLORY

Kolor produktu	biały
Kolor obudowy	Biały
Materiał	Steel
Próba palności zgodnie z IEC 60695-2-12	650 °C
Zawartość rtęci	0.0 mg

## ZASTOSOWANIE I MONTAŻ

Zakres temperatury otoczenia	-20...+40 °C
Typ połączeń	Terminal, 3-Pole (L, N, PE)
Typ zabezpieczenia	IP20
Ściemnialna	Tak
Type of dimming [GMS]	WiFi
Rodzaj montażu	Surface
Obszar zastosowania	Indoor
Ze źródłem światła	Tak

## Trwałość

Trwałość L70/B50 @ 25 °C	30000 h
Liczba cykli włączeniowych	15000

## CERTYFIKATY I NORMY

Normy	CE / UKCA
Ograniczona temperatura powierzchni	Nie
Zebezpieczenie przed uderzeniami piłki	Nie
Wymienny modułu LED	Niewymienialny

## INFORMACJE DODATKOWE

Uwaga dotycząca produktu	Aby przywrócić ustawienia fabryczne, należy włączyć produkt na trzy sekundy, a następnie wyłączyć na trzy sekundy – powyższe czynności powtórzyć pięć razy.
--------------------------	-------------------------------------------------------------------------------------------------------------------------------------------------------------

Liczba źródeł światła

empty




### Wyposażenie / Akcesoria

- Do sterowania za pomocą aplikacji LEDVANCE SMART+ wymagany jest smartfon lub tablet (z systemem Android co najmniej 8.0 lub iOS 14.0)
- Kompletne akcesoria do montażu i podłączenia w zestawie

### Porady dotyczące bezpieczeństwa

- Wszystkie podłączenia elektryczne muszą być wykonane przez osobę wykwalifikowaną.
- Uwaga, ryzyko porażenia prądem.
- Produkt w klasie ochrony I. Wszystkie przewodzące prąd, metalowe części obudowy, które mogą absorbować napięcie podczas pracy lub podczas konserwacji w przypadku awarii, muszą być stale PODŁĄCZONE do przewodu uziemiającego.
- Sprawdź przydatność ściany i sufitu. Jeśli nie jesteś pewien, zasięgnij profesjonalnej porady.

### MATERIAŁY DO POBRANIA

	Dokumenty i certyfikaty	Nazwa dokumentu
	Instrukcja obsługi / instrukcje bezpieczeństwa	UI_SMART WIFI PLANONFL SPARK
	Rozszerzona instrukcja instalacji	SMART+ WIFI INSTALLATION GUIDE
	Deklaracje zgodności	SMART WIFI

### DANE LOGISTYCZNE

Kod produktu	Sposób wysyłki (opakowanie / liczba produktów)	Wymiary (długość x szerokość x wysokość)	Masa brutto	Objętość
4058075759589	Składane pudełko 1	82 mm x 1,232 mm x 343 mm	4178.00 g	34.65 dm <sup>3</sup>
4058075759596	Karton wysyłkowy 2	1,253 mm x 183 mm x 368 mm	9397.00 g	84.38 dm <sup>3</sup>

Wymieniony kod produktu oznacza najmniejszą ilość produktu, jaka może być zamówiona. Jednostka transportowa może zawierać jedną sztukę lub więcej. Składając zamówienie prosimy o zamawianie ilości odpowiadających jednej lub wielokrotności jednostki transportowej.

### Odnośniki / linki

- Więcej informacji i często zadawane pytania (FAQ) można znaleźć na stronie [www.ledvance.com/consumer/smart/faq](http://www.ledvance.com/consumer/smart/faq)

### ZASTRZEŻENIE

Zastrzega się możliwość zmian bez uprzedzenia. Błędy i ominięcia są możliwe. Należy zawsze upewnić się czy korzystasz z najnowszej wersji katalogu.