

KARTA KATALOGOWA PRODUKTU

LED Star Classic P 40 4.9W 827 Frosted E14

LED STAR CLASSIC P | Lampy LED w kształcie klasycznej żarówki kulistej



Obszary zastosowań

- Zastosowania domowe
- Oświetlenie ogólne
- Nastrojowe oświetlenie akcentujące w całym domu
- Do użytku na zewnątrz tylko w odpowiednich oprawkach zewnętrznych

Zalety produktu

- Niższe zużycie energii w porównaniu do lamp żarowych lub halogenowych
- Prosty w użyciu zamiennik żarówek klasycznych dzięki kompaktowej konstrukcji
- Natychmiast 100 % światła, bez czasu nagrzewania

Cechy produktu

- LED zamienniki tradycyjnych żarówek
- Lampy niezawierające rtęci



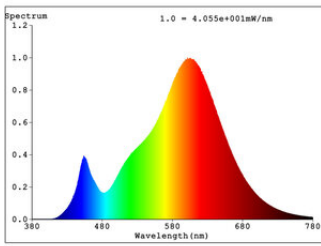
DANE TECHNICZNE

DANE ELEKTRYCZNE

Moc nominalna	4,9 W
Moc użyteczna	4.90 W
Napięcie znamionowe	220...240 V
Tryb pracy	Sieć prądu zmiennego
Ekwiwalentna moc żarówki	40 W
Prąd znamionowy	42 mA
Rodzaj prądu	Prąd przemienny (AC)
Początkowy prąd rozruchowy	1.86 A
Częstotliwość pracy	50...60 Hz
Częstotliwość sieciowa	50...60 Hz
Maksymalna liczba lamp na jeden 10 A (B)	79
Maksymalna liczba opraw w obwodzie przy zabezpieczeniu 16A (B)	98
Całkowite zniekształcenie harmoniczne	143 %
Współczynnik mocy λ	0,53

Dane fotometryczne

Strumień świetlny	470 lm
Skuteczność świetlna	95 lm/W
Wsp. zachowania str. świetlnego	0.93
Barwa światła (oznaczenie)	Warm White
Temperatura barwowa	2700 K
Ogólny wskaźnik oddawania barw Ra	80
Barwa światła	827
Standardowe odchylenie dopasowania barw	≤ 6 sdc
Wartość wskaźnika migotania Pst LM	1.0
Wartość efektu stroboskopowego SVM	0.4



SPECTRAL POWER DISTRIBUTION
RGBTW 24W 2700K

Dane świetlne

Kąt rozsyłu światła	150 °
Czas startu (60 %)	< 0.50 s
Czas startu	< 0.5 s

WYMIARY I WAGA

Długość całkowita	79.00 mm
Średnica	45,00 mm
Maksymalna średnica	79 mm
Masa produktu	19,00 g

TEMPERATURY I WARUNKI PRACY

Zakres temperatury otoczenia	-20...+40 °C
Maks. temp. w punkcie pomiarowym tc	100 °C

Trwałość

Trwałość L70/B50 @ 25 °C	15000 h
Liczba cykli włączeniowych	100000
Str. świetlny pod koniec okresu	0.93

INFORMACJE DODATKOWE

Trzonek (standardowe rozwiązanie)	E14
Zawartość rtęci	0.0 mg
Nie zawiera rtęci	Tak
Kształt / wersja	Matowy
Uwaga dotycząca produktu	Wszystkie parametry techniczne odnoszą się do kompletnej lampy / Ze względu na skomplikowany proces produkcji diod elektroluminescencyjnych (LED), typowe podawane wartości parametrów technicznych LED są czysto statystycznymi wartościami, które mogą się różnić od rzeczywistych parametrów technicznych poszczególnych produktów.

WŁAŚCIWOŚCI

Ściemnialna	Nie
-------------	-----

CERTYFIKATY I NORMY

Klasa efektywności energetycznej	F 1)
Zużycie energii	5.00 kWh/1000h
Typ zabezpieczenia	IP20
Normy	CE / UKCA / EAC
Grupa zagrożenia fotobiologiczne EN62778	RG0

1) Klasa efektywności energetycznej (EEC) w skali od A (najwyższa efektywność) do G (najniższa efektywność)

Dane kraju

Oznaczenie produktu	LEDSCLP40 4,9W/
---------------------	-----------------

DANE LOGISTYCZNE

Zakres temperatury magazynowania	-20...+80 °C
----------------------------------	--------------

Dane rozporządzenia UE 2019/2015





Zastosowana technologia oświetleniowa	LED
Bezkierunkowe lub kierunkowe	NDLS
Zasilanie sieciowe lub nie	MLS
Typ trzonka	E14
Połączone źródło światła (CLS)	Nie
Źródło światła "Tunable White"	Nie
Druga bańka	Nie
Źródła światła o wysokiej luminancji	Nie
Oslona przeciwośnieniowa	Nie
Temperatura barwowa światła najbliższa	SINGLE_VALUE

Moc w trybie czuwania	0.00 W
Moc ekwiwalentna	Tak
Długość	79,00 mm
Wysokość (w tym cylindr. opr. ośw.)	45.00 mm
Szerokość (włączając okrągłe oprawy)	45.00 mm
Współrzędne chromatyczności x	0.4578
Współrzędne chromatyczności y	0.4101
Wskaźnik oddawania barw R9	1
Odpowiedni kąt promieniowania	SPHERE_360
Współczynnik trwałości	0.90
Współczynnik przesuwu fazowego	0.93
Źródło światła LED zastępuje świetlówki	Nie
EPREL ID	1403239,523322,1351522,1857045,2192449
Numer modelu	AC31164,AC45020,AC24726,AC55996,AC69327

Porady dotyczące bezpieczeństwa

- Nie dotykaj lampy, jeśli jest stłuczona.
- Nie wolno używać, jeśli zewnętrzne źródło światła jest uszkodzone.

MATERIAŁY DO POBRANIA

Dokumenty i certyfikaty	Nazwa dokumentu
 Deklaracje zgodności	Classic A_B_P 15000h FR
 Deklaracje zgodności	LED CLASSIC A_P NON-DIM
 Deklaracje zgodności UKCA	LED CLASSIC A_P NON-DIM
Pliki i dane fotometryczne	Nazwa dokumentu
 Widmowy rozkład mocy	SPECTRAL POWER DISTRIBUTION RGBTW 24W 2700K

DANE LOGISTYCZNE

Kod produktu	Sposób wysyłki (opakowanie / liczba produktów)	Wymiary (długość x szerokość x wysokość)	Masa brutto	Objętość
--------------	--	--	-------------	----------

Kod produktu	Sposób wysyłki (opakowanie / liczba produktów)	Wymiary (długość x szerokość x wysokość)	Masa brutto	Objętość
4058075431096	Składane pudełko 1	46 mm x 49 mm x 119 mm	31.00 g	0.27 dm ³
4058075431102	Karton wysyłkowy 10	253 mm x 109 mm x 105 mm	310.00 g	2.90 dm ³
4058075588547	Karton wysyłkowy 6	159 mm x 111 mm x 95 mm	220.00 g	1.68 dm ³

Wymieniony kod produktu oznacza najmniejszą ilość produktu, jaka może być zamówiona. Jednostka transportowa może zawierać jedną sztukę lub więcej. Składając zamówienie prosimy o zamawianie ilości odpowiadających jednej lub wielokrotności jednostki transportowej.

Odnośniki / linki

- Więcej produktów i aktualne informacje na temat lamp LED na stronie www.ledvance.com/led-systems
- Gwarancja, patrz www.ledvance.pl/gwarancja

ZASTRZEŻENIE

Zastrzega się możliwość zmian bez uprzedzenia. Błędy i ominięcia są możliwe. Należy zawsze upewnić się czy korzystasz z najnowszej wersji katalogu.