

KARTA KATALOGOWA PRODUKTU

LED Base Classic A 60 8W 827 Frosted E27

LED BASE CLASSIC A | Lampy LED, klasyczny kształt żarówki



Obszary zastosowań

- Zastosowania domowe
- Oświetlenie ogólne
- Do użytku na zewnątrz tylko w odpowiednich oprawkach zewnętrznych

Zalety produktu

- Niższe zużycie energii w porównaniu do lamp żarowych lub halogenowych
- Odporność na wstrząsy i drgania dzięki technologii LED
- Brak promieniowania UV i podczerwonego w wiązce światła
- Natychmiast 100 % światła, bez czasu nagrzewania
- Łatwy montaż zamiast zwykłych żarówek
- Niskie obciążenie cieplne (w porównaniu ze standardowym produktem referencyjnym)

Cechy produktu

- Profesjonalne lampy dla napięcia sieciowego
- Brak możliwości regulacji strumienia świetlnego
- Trzonek: E27, B22d
- Lampy niezawierające rtęci



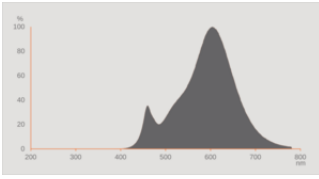
DANE TECHNICZNE

DANE ELEKTRYCZNE

Moc nominalna	8 W
Moc użyteczna	8.00 W
Napięcie znamionowe	220...240 V
Tryb pracy	Sieć prądu zmiennego
Ekwiwalentna moc żarówki	60 W
Prąd znamionowy	60 mA
Rodzaj prądu	Prąd przemienny (AC)
Początkowy prąd rozruchowy	4,4 A
Częstotliwość pracy	50...60 Hz
Częstotliwość sieciowa	50...60 Hz
Maksymalna liczba lamp na jeden 10 A (B)	109
Maksymalna liczba opraw w obwodzie przy zabezpieczeniu 16A (B)	138
Całkowite zniekształcenie harmoniczne	112.70 %
Współczynnik mocy λ	0,66

Dane fotometryczne

Strumień świetlny	806 lm
Nominalny użyteczny strumień świetlny 90°	806 lm
Skuteczność świetlna	100 lm/W
Wsp. zachowania str. świetlnego	0.93
Barwa światła (oznaczenie)	Warm White
Temperatura barwowa	2700 K
Ogólny wskaźnik oddawania barw Ra	80
Barwa światła	827
Standardowe odchylenie dopasowania barw	≤6 sdcn
Wsp. zachow. str. świetlnego po	0.80
Wartość wskaźnika migotania Pst LM	1.0
Wartość efektu stroboskopowego SVM	0.4



LISO spectral power distribution
2700K CRI80 v1

Dane świetlne

Kąt rozsyłu światła	150 °
Czas startu (60 %)	< 0.50 s
Czas startu	< 0.5 s

WYMIARY I WAGA

Długość całkowita	107.00 mm
Średnica	60,00 mm
Maksymalna średnica	60 mm
Masa produktu	22,00 g

TEMPERATURY I WARUNKI PRACY

Zakres temperatury otoczenia	-20...+40 °C
Maks. temp. w punkcie pomiarowym tc	95 °C

Trwałość

Trwałość L70/B50 @ 25 °C	10000 h
Liczba cykli włączeniowych	100000
Str. świetlny pod koniec okresu	0.93
Współczynnik trwałości po 6 000	≥ 0.90

INFORMACJE DODATKOWE

Trzonek (standardowe rozwiązanie)	E27
Zawartość rtęci	0.0 mg

Nie zawiera rtęci	Tak
Kształt / wersja	Matowy
Uwaga dotycząca produktu	Wszystkie parametry techniczne odnoszą się do kompletnej lampy / Ze względu na skomplikowany proces produkcji diod elektroluminescencyjnych (LED), typowe podawane wartości parametrów technicznych LED są czysto statystycznymi wartościami, które mogą się różnić od rzeczywistych parametrów technicznych poszczególnych produktów.

WŁAŚCIWOŚCI

Ściemnialna	Nie
-------------	-----

CERTYFIKATY I NORMY

Klasa efektywności energetycznej	F 1)
Zużycie energii	8.00 kWh/1000h
Typ zabezpieczenia	IP20
Normy	CE / UKCA / EAC
Grupa zagrożenia fotobiologiczne EN62778	RG1

1) Klasa efektywności energetycznej (EEC) w skali od A (najwyższa efektywność) do G (najniższa efektywność)

Dane kraju

Międzynarodowy system kodowania	DRAA/F-9/827-220-240-E27-60
Oznaczenie produktu	BASECLA60 8W/82

DANE LOGISTYCZNE

Zakres temperatury magazynowania	-20...+80 °C
----------------------------------	--------------

Dane rozporządzenia UE 2019/2015





Zastosowana technologia oświetleniowa	LED
Bezkierunkowe lub kierunkowe	NDLS
Zasilanie sieciowe lub nie	MLS
Typ trzonka	E27
Połączone źródło światła (CLS)	Nie
Źródło światła "Tunable White"	Nie
Druga bańka	Nie
Źródła światła o wysokiej luminancji	Nie
Oslona przeciwoślepieniowa	Nie
Temperatura barwowa światła najbliższa	SINGLE_VALUE
Moc w trybie czuwania	0.00 W

Moc ekwiwalentna	Tak
Długość	107,00 mm
Wysokość (w tym cylindr. opr. ośw.)	60.00 mm
Szerokość (włączając okrągłe oprawy)	60.00 mm
Współrzędne chromatyczności x	0.458
Współrzędne chromatyczności y	0.410
Wskaźnik oddawania barw R9	1
Odpowiedni kąt promieniowania	SPHERE_360
Współczynnik trwałości	0.90
Współczynnik przesuwu fazowego	0.95
Źródło światła LED zastępuje świetlówki	Nie
EPREL ID	1403215,523308,1351499,1857042
Numer modelu	AC31150,AC44997,AC24699,AC55981,AC55981

Porady dotyczące bezpieczeństwa

- Nie dotykaj lampy, jeśli jest stłuczona.
- Nie wolno używać, jeśli zewnętrzne źródło światła jest uszkodzone.

MATERIAŁY DO POBRANIA

Dokumenty i certyfikaty	Nazwa dokumentu
 Deklaracje zgodności	Classic A_B_P 15000h FR
 Deklaracje zgodności	LED CLASSIC A_P NON-DIM
 Deklaracje zgodności UKCA	LED CLASSIC A_P NON-DIM
Pliki i dane fotometryczne	Nazwa dokumentu
 Widmowy rozkład mocy	LISO spectral power distribution 2700K CRI80 v1

DANE LOGISTYCZNE

Kod produktu	Sposób wysyłki (opakowanie / liczba produktów)	Wymiary (długość x szerokość x wysokość)	Masa brutto	Objętość
4058075090484	Składane pudełko 5	61 mm x 242 mm x 122 mm	137.00 g	1.80 dm ³

Kod produktu	Sposób wysyłki (opakowanie / liczba produktów)	Wymiary (długość x szerokość x wysokość)	Masa brutto	Objętość
4058075090491	Karton wysyłkowy 50	495 mm x 318 mm x 136 mm	1980.00 g	21.41 dm ³

Wymieniony kod produktu oznacza najmniejszą ilość produktu, jaka może być zamówiona. Jednostka transportowa może zawierać jedną sztukę lub więcej. Składając zamówienie prosimy o zamawianie ilości odpowiadających jednej lub wielokrotności jednostki transportowej.

ZASTRZEŻENIE

Zastrzega się możliwość zmian bez uprzedzenia. Błędy i ominięcia są możliwe. Należy zawsze upewnić się czy korzystasz z najnowszej wersji katalogu.