PHILIPS

Connected by WiZ

Strip user manual

3241 661 55603

©2025 Signify Holding

signify

Philips and the Philips Shield Emblem are registered trademarks of Koninklijke Philips N.V. and are used under license

EN

WARNING: Luminaires shall be connected to the supply in compliance with the national standard of the country where the luminaires will be installed. Should you have any doubt, please seek advice from a professional electrician.

1. Product introduction

We hope that you enjoy LED strip, creating your light with a nice decoration and ambiance.

2. Safety instructions

Always respect electrical sepcifications described on product label. The product is not suitable for working condition below -10 degrees centigrade
The product is only suitable for indoor usage
Do not connect the LED strip to the supply while it is in the packing or wound onto a reel.
(a) Do not interconnect parts of this LED strip with parts of another manufactruers' strips
(b) Use only the LED driver provided with the LED strip kit.
(c) This LED strip is non-extendable.
Be cautious of static electricity during installatiion and usage.
To reduce the risk of strangulation the flexible wiring connected to this luminaires shall be effecively fixed to the wall if the wiring is within arm's reach

3. Warning before installation

Always disconnect from main supply before installation, connection and servicing.
Any installation, repair can only be carried out by the manufacturer, his service agent or similarly qualified person.
Be cautious of static electricity during installatiion and usage.

4. Installation steps

Please refer to installation manual for detail step.
Launch WiZ app to connect the product.

Controlling with the control box

Button	Function
Short press	Turn the light on/off
Long press when light on	Adjust brightness
Long press when light off	Pairing

5. Symbols explanation

Thank you for purchasing this Philips product, we highly appreciate your choice for the Philips brand and wish you lots of pleasure using your product. This manual B contains definitions of all potentially applicable parameters & specifications with icons, as per International norms and safety standards. However not all of them may be applicable for the product you purchased - please refer to the icons in the Manual A, for the ones which are particulary applicable for this product.

Please inform yourself about the local waste disposal, separation and collection system for electrical and electronic products and packaging. Please act according to your local rules and do not dispose your old product and packaging with your normal household waste. The correct disposal of the packaging, your product and/or batteries will help prevent potential negative consequences for the environment and human health. Batteries should be disposed separately from the municipal waste stream via designated collection facilities. When disposing a product that contains non-user replaceable batteries, the non-user replaceable batteries shall be removed by a professional.

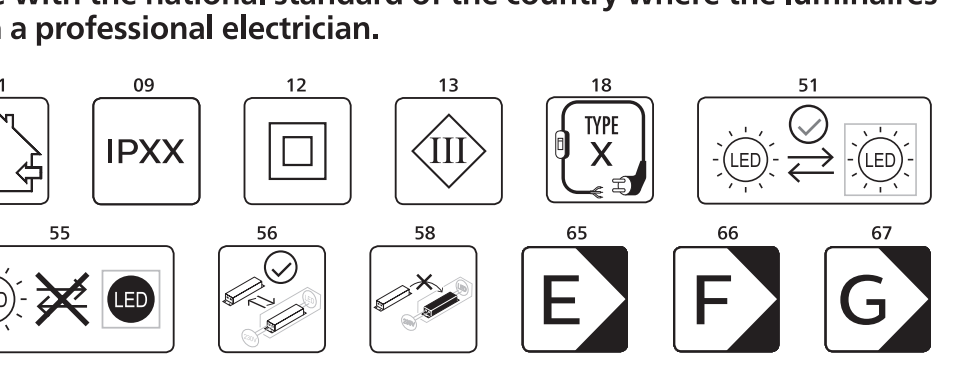

01) The product should only be installed indoors. 09) IPX1: The product is protected against dripping water. IPX3: The product may be exposed to raindrops (falling drops under a maximum angle of 60° to the vertical axis). IPX4: The product is splash-proof: it may be exposed to splashing water coming from any direction (360°). IPX5: The product is protected against water jets. IPX7: The product can be installed into the ground. IPX8: The product is protected against immersion up to the indicated depth. • IP5X: The product is dust protected. IP6X: The product is dust tight. 12) Protection class II: the product or component is provided with double or reinforced insulation. 13) Protection class III: the product or component is only suitable for safety extra low voltage supply (<50Va.c.; <120Vd.c.). 18) In case of damage to the wire: • X-connection; Replace it by a wire of the same type. • Y-connection; Only to be replaced by the manufacturer, distributor or by an expert, to avoid risks. • Z-connection: The cord cannot be replaced, the luminaire shall be destroyed. 51) Replaceable (LED only) light source by an end-user. 55) Non-replaceable light source: The light source of this luminaire is not replaceable; when the light source reaches its end of life the whole luminaire shall be replaced. 56) Replaceable control gear by an end-user. 58) Non-replaceable control gear. 65) This product contains a light source of energy efficiency class E. 66) This product contains a light source of energy efficiency class F. 67) This product contains a light source of energy efficiency class G

6. Warranty

Warranty is subject to strict conditions of use, for more information, please visit our website: www.lighting.philips.com/consumer

Wireless specification:
Wireless RF mode frequency band: 2400 – 2483.5 MHz
Maximum transmitted power:
Wi-Fi: Max 20 dBm
Bluetooth: Max 10 dBm
Products shall not be used with dimmers, for dimming use the WiZ application.
On/off functionality available without Wi-Fi connectivity.
Hereby, Signify declares that the radio equipment type smart luminaires are in compliance with Directive 2014/53/EU(RED). The full text of the EU declaration of conformity is available at the following internet address:www.lighting.philips.com/consumer
Hereby, Signify declares that the radio equipment type smart luminaires are in compliance with the Radio Equipment Regulations 2017 (S.I. 2017/1206). The full text of the UK declaration of conformity is available at the following internet address: www.lighting.philips.com/consumer
Wi-Fi®, the Wi-Fi logo, the Wi-Fi CERTIFIED logo are registered trademarks of Wi-Fi Alliance.
Wi-Fi CERTIFIED™, WPA2™, WPA3™ are trademarks of Wi-Fi Alliance.
The Bluetooth® word mark and logos are registered trademarks owned by Bluetooth SIG, Inc.
Amazon, Alexa and all related logos are trademarks of Amazon.com, Inc. or its affiliates.
Google, Google Play and the Google Play logo are the trademark of Google LLC.
The Apple logo and Siri are the registered trademark of Apple Inc.
Any use of such marks by Signify is under license. Other trademarks and trade names are those of their respective owners.

FR

AVERTISSEMENT : les luminaires doivent être connectés à l'alimentation conformément à la norme nationale du pays dans lequel les luminaires seront installés. En cas de doute, demandez conseil à un électricien professionnel.

1. Présentation du produit

Nous espérons que vous apprécierez la bande LED, créant votre lumière avec une décoration et une ambiance agréables.

2. Instructions de sécurité

Le produit ne convient pas à des conditions de fonctionnement inférieures à -10 degrés centigrades.
Le produit ne convient qu'à un usage dans un endroit intérieur et sec.
Ne raccordez pas le bandeau LED à l'alimentation s'il est encore dans l'emballage ou enroulé sur une bobine.
(a) N'interconnectez pas les pièces de ce bandeau LED avec les pièces de bandeaux d'autres fabricants.
(b) Utilisez uniquement le driver LED fourni avec le kit de démarrage du bandeau LED.
(c) Cette bande LED n'est pas extensible.
Faites attention à l'électricité statique pendant l'installation et l'utilisation.
Pour réduire le risque d'étranglement, le câblage flexible connecté à ces luminaires doit être solidement fixé au mur si le câblage est à portée de main.

3. Avertissement avant l'installation

Déconnectez toujours l'alimentation secteur avant l'installation, la connexion et l'entretien.
Toute installation ou réparation ne peut être effectuée que par le fabricant, son agent de service ou toute personne disposant d'une qualification similaire.
Faites attention à l'électricité statique pendant l'installation et l'utilisation.

4. Étapes d'installation

Reportez-vous au manuel d'installation pour des instructions détaillées.
Lancez l'application WiZ pour connecter le produit.

Contrôler avec le boîtier de commande

Bouton:	Fonction:
Appui court	Allumer/éteindre la lumière
Appui long quand la lumière est allumée	Régler la luminosité
Appui long quand la lumière est éteinte	Couplage

5. Explication des symboles

Merci d'avoir acheté ce produit Philips, nous apprécions grandement votre confiance en la marque Philips et vous souhaitons beaucoup de plaisir lors de l'utilisation de votre produit. Ce manuel B contient les définitions de tous les paramètres et de toutes les caractéristiques techniques potentiellement applicables sous forme d'icônes, conformément aux normes internationales et aux normes de sécurité. Cependant, ces paramètres et caractéristiques ne s'appliquent peut-être pas tous au produit que vous avez acheté : veuillez consulter les icônes sur le manuel A pour savoir lesquels correspondent à ce produit.

Veuillez vous informer sur le système de collecte local, et sur la procédure de tri et de collecte des produits électriques et électroniques, et des emballages. Veuillez vous conformer aux consignes locales, et ne jetez pas votre ancien produit et son emballage avec les ordures ménagères. En respectant ces consignes pour mettre au rebut l'emballage, le produit et/ou les piles, vous contribuez à respecter l'environnement et la santé des personnes. Les piles ne doivent pas être mêlées aux ordures ordinaires, mais jetées sur des sites séparés prévus à cet effet. Lorsque vous mettez au rebut un produit contenant des piles non remplaçables, celles-ci doivent être retirées par un professionnel.

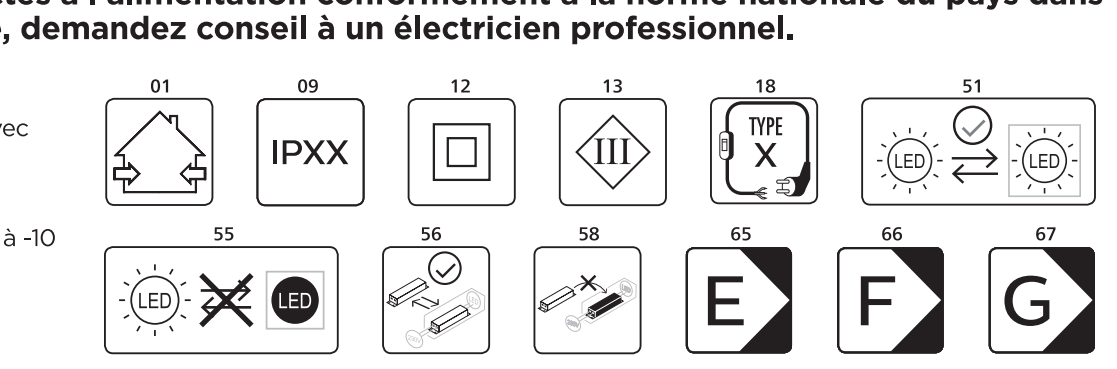

01) Le produit doit uniquement être installé en intérieur. 09) IPX1 : le produit est protégé contre les ruissellements d'eau. IPX3 : le produit peut être exposé à la pluie (tombant à un angle inférieur à 60° de la verticale). IPX4 : l'appareil est résistant aux projections : il peut être exposé aux projections d'eau provenant de toutes les directions (360°). IPX5 : le produit est protégé contre les jets d'eau. IPX7 : le produit peut être installé dans le sol. IPX8 : le produit est protégé contre l'immersion jusqu'à la profondeur indiquée. • IP5X : le produit est protégé contre les poussières. IP6X : le produit est étanche aux poussières. 12) Protection de classe II : le produit ou composant est fourni avec une isolation double ou renforcée. 13) Protection de classe III : le produit ou composant n'est utilisable qu'avec une alimentation à très basse tension de sécurité (< 50 V en courant alternatif ; < 120 V en courant continu). 18) • Connexion X : si le câble est endommagé, il doit être remplacé par un câble de même type. • Connexion Y : si le câble est endommagé, il ne peut être remplacé que par le fabricant, par le distributeur ou par un expert, afin d'éviter tout risque. • Connexion Z : le câble ou cordon flexible externe de ce luminaire ne peut être remplacé. Si le cordon est endommagé, le luminaire doit être détruit. 51) Source lumineuse (LED uniquement) remplaçable par un utilisateur final. 55) Source lumineuse non remplaçable: La source lumineuse de ce luminaire n'est pas remplaçable. Lorsque la source lumineuse arrive en fin de vie, tout le luminaire doit être remplacé. 56) Appareillage remplaçable par un utilisateur final. 58) Appareillage non remplaçable 65) Ce produit contient une source lumineuse de classe d'efficacité énergétique E. 66) Ce produit contient une source lumineuse de classe d'efficacité énergétique F. 67) Ce produit contient une source lumineuse de classe d'efficacité énergétique G.

6. Garantie

La garantie est soumise à des conditions strictes d'utilisation. Pour plus d'informations consultez notre site Web : www.lighting.philips.com/consumer

Spécification sans fil :
Bande de fréquence du mode RF sans fil : 2 400 – 2 483,5 MHz
Puissance de transmission maximum :
Wi-Fi : max. 20 dBm
Bluetooth : max. 10 dBm
Les produits ne doivent pas être utilisés avec des variateurs. Pour gérer la gradation, utilisez l'application WiZ.
Fonctionnalité Marche/Arrêt disponible sans connexion Wi-Fi.
Par la présente, Signify déclare que le type d'équipement radio, luminaires intelligents, est conforme à la directive 2014/53/UE (RED). Le texte complet de la déclaration de conformité de l'UE est disponible à l'adresse internet suivante :
www.lighting.philips.com/consumer.
Wi-Fi®, le logo Wi-Fi et le logo Wi-Fi CERTIFIED sont des marques déposées de Wi-Fi Alliance.
Wi-Fi CERTIFIED™, WPA2™ et WPA3™ sont des marques de commerce de Wi-Fi Alliance.
La marque et les logos Bluetooth® sont des marques déposées appartenant à Bluetooth SIG, Inc.
Amazon, Alexa et tous les logos associés sont des marques déposées d'Amazon.com, Inc. ou ses affiliés.
Google, Google Play et le logo Google Play sont des marques de commerce de Google LLC.
Le logo Apple et Siri sont des marques déposées d'Apple Inc.
Toute utilisation de ces marques par Signify est sous licence. Les autres marques et noms commerciaux appartiennent à leurs propriétaires respectifs.

DE

WARNUNG: Die Leuchten müssen gemäß den nationalen Standards des Landes, in dem die Leuchten installiert werden sollen, an die Stromversorgung angeschlossen werden. Wenden Sie sich im Zweifelsfall bitte an einen professionellen Elektriker.

1. Produkteinführung

Wir hoffen, dass Dir Dein LED-Lightstrip gefällt und Du damit eine ansprechende Dekoration und Atmosphäre schaffen kannst.

2. Sicherheitshinweise

Produktet er ikke egnet til arbejdsforhold under -10 °C.
Produktet er kun egnet til tør indendørs brug.
Die LED-Lichtleiste darf nicht mit der Stromversorgung verbunden werden, solange er sich in der Verpackung befindet oder auf eine Rolle aufgewickelt ist.
(a) Verbinde keine Teile dieses LED-Lightstrips mit Teilen von Lightstrips anderer Hersteller
(b) Verwenden Sie nur den LED-Treiber, der mit dem LED-Streifen-Kit geliefert wurde.
(c) Dieser LED-Streifen ist nicht verlängerbar.
Achte bei der Installation und Verwendung auf statische Elektrizität.
Damit sich niemand damit strangulieren kann, sollten die an diese Leuchte angeschlossenen flexiblen Kabel sicher an der Wand befestigt werden, wenn sich die Kabel in Reichweite befinden

3. Vor der Installation unbedingt beachten!

Das Produkt vor Installation, Anschluss und Wartung immer vom Stromnetz trennen.
Eine Installation oder Reparatur darf nur vom Hersteller, einem Servicepartner oder einer ähnlich qualifizierten Person durchgeführt werden.
Achte bei der Installation und Verwendung auf statische Elektrizität.

4. Installationsschritte

Beachten Sie bitte das Installationshandbuch für weitere Details.
Starten Sie die WiZ-App, um das Produkt zu verbinden.

Steuerung mit dem Steuergerät

Schaltfläche:	Funktion:
Kurz drücken	Licht ein-/ausschalten
Bei eingeschaltetem Licht lange drücken	Helligkeit einstellen
Bei ausgeschaltetem Licht lange drücken	Kopplung läuft

5. Erklärung der Symbole

Vielen Dank, dass Sie sich für den Kauf eines Produkts der Marke Philips entschieden haben. Philips wünschen Ihnen viel Freude mit Ihrem Produkt. Das vorliegende Handbuch B beinhaltet die Definitionen aller grundsätzlich geltenden Parameter und Spezifikationen mit Symbolen gemäß internationalen. Normen und Sicherheitsstandards. Diese können jedoch auf Ihr erworbenes Produkt nur teilweise zutreffen. Im beiliegenden Handbuch A werden alle Symbole dargestellt, die speziell für dieses Produkt gültig sind.

Bitte erkundige Dich nach dem örtlichen Entsorgungs-, Trenn- und Sammelsystem für elektrische und elektronische Produkte und Verpackungen. Richte Dich bitte nach den geltenden Vorschriften in Deinem Land und entsorge Deine Altgeräte nicht über Deinen Haushaltsabfall. Durch die korrekte Entsorgung der Verpackung, Deines Produkts und/oder der Batterien/Akkus werden Umwelt und Menschen vor möglichen negativen Folgen geschützt. Batterien/Akkus müssen separat vom städtischen Abfallsystem über dafür vorgesehene Sammelstellen entsorgt werden. Bei der Entsorgung eines Produkts, das nicht vom Benutzer austauschbare Batterien/Akkus enthält, sollten die nicht vom Benutzer austauschbaren Batterien/Akkus von einer fachkundigen Person entfernt werden. Weitere Informationen über die Entsorgung Ihres Produktes und der Batterien finden Sie unter www.signify.com/de-de/sustainability

01) Das Produkt sollte ausschließlich in geschlossenen Räumen installiert werden. 09) IPX1: Das Produkt ist vor Tropfwasser geschützt. IPX3: Das Produkt ist vor Regentropfen geschützt (Tropfen, die mit einem Winkel von maximal 60° zur vertikalen Achse fallen). IPX4: Das Produkt ist spritzgeschützt: es ist vor Sprühwasser aus allen Richtungen geschützt (360°). IPX5: Das Produkt ist vor Wasserstrahlen geschützt. IPX7: Das Produkt kann im Boden installiert werden. IPX8: Das Produkt ist vor Eintauchen bis zu einer angegebenen Tiefe geschützt. • IP5X: Das Produkt ist staubgeschützt. IP6X: Das Produkt ist staubdicht. 12) Schutzklasse II: Das Produkt bzw. die Komponente weist eine doppelte oder verstärkte Isolierung auf. 13) Schutzklasse III: Das Produkt bzw. die Komponente ist nur für den Betrieb mit Schutzkleinspannung geeignet (< 50 V Wechselspannung, < 120 V Gleichspannung). 18) • X-Verbindung: Falls die Leitung beschädigt ist, muss sie durch eine Leitung des gleichen Typs ersetzt werden. • Y-Verbindung: Falls die Leitung beschädigt ist, darf diese nur vom Hersteller, dem Händler oder einem Experten ersetzt werden, um Risiken zu vermeiden. • Z-Verbindung: Das externe flexible Kabel dieser Leuchte kann nicht ersetzt werden. Wenn das Kabel beschädigt ist, muss die Leuchte entsorgt werden. 51) Von Endanwender austauschbare Lichtquelle (nur LED). 55) Nicht austauschbare Lichtquelle: Die Lichtquelle in dieser Leuchte ist nicht austauschbar. Wenn die Lichtquelle das Ende ihrer Lebensdauer erreicht hat, muss die gesamte Leuchte ausgetauscht werden. 56) Von Endanwender austauschbares Vorschaltgerät. 58) Nicht austauschbares Vorschaltgerät. 65) Dieses Produkt enthält eine Lichtquelle der Energieeffizienzklasse E. 66) Dieses Produkt enthält eine Lichtquelle der Energieeffizienzklasse F. 67) Dieses Produkt enthält eine Lichtquelle der Energieeffizienzklasse G

6. Garantie

Die Garantie unterliegt strengen Nutzungsbedingungen. Weitere Informationen finden Sie auf unserer Website: www.lighting.philips.com/consumer

Drahtlos-Spezifikationen:
Frequenzband des Drahtlos-Funkmodus. 2400 - 2483,5 MHz
Maximale übertragene Leistung:
WLAN: Max 20 dBm
Bluetooth: Max 10 dBm
Produkte dürfen nicht mit Dimmern verwendet werden. Zum Dimmen bitte die WiZ-Anwendung nutzen.
Ein/Aus-Funktion ohne WLAN-Verbindung möglich.
Hiermit erklärt Signify, dass der Funkgerätetyp smarte Leuchten der Richtlinie 2014/53/EU entspricht. Der vollständige Text der EU-Konformitätserklärung ist unter folgender Internetadresse abrufbar: www.philips.com/lighting
Wi-Fi®, das Wi-Fi Logo und das Wi-Fi CERTIFIED Logo sind eingetragene Warenzeichen der Wi-Fi Alliance.
Wi-Fi CERTIFIED™, WPA2™, WPA3™ sind Warenzeichen der Wi-Fi Alliance.
Die Bluetooth®-Wortmarke und -Logos sind eingetragene Warenzeichen der Bluetooth SIG, Inc.
Amazon, Alexa und alle zugehörigen Logos sind Marken von Amazon.com, Inc. oder seinen Tochtergesellschaften.
Google, Google Play und das Google Play-Logo sind Marken von Google LLC.
Das Apple Logo und Siri sind eingetragene Marken der Apple Inc.
Jede Verwendung dieser Marken durch Signify erfolgt unter einer Lizenz. Andere Warenzeichen und Handelsnamen sind Eigentum ihrer jeweiligen Eigentümer.

NL

WAARSCHUWING: armaturen moeten op de stroomtoevoer worden aangesloten volgens de nationale norm van het land waar de armaturen worden geïnstalleerd. Win bij twijfels advies in bij een professionele elektricien.

1. Productinleiding

We hopen dat je geniet van de LED-strip en dat je met het licht een mooie sfeer en decoratie kunt creëren.

2. Veiligheidsinstructies

El producto no es adecuado para funcionar a menos de -10 °C.
El producto solo es adecuado para uso en interiores secos.
Sluit de LED-strip niet aan op de netspanning wanneer die nog verpakt of opgerold is.
(a) Sluit geen onderdelen van deze LED-strip aan op onderdelen van lichtsnoeren van andere fabrikanten
(b) Gebruik uitsluitend de LED-driver die bij de kit met de LED-strip werd geleverd.
(c) Deze LED-strip kan niet worden verlengd.
Wees voorzichtig met statische elektriciteit tijdens installatie en gebruik.
Om het risico op verstikking te verkleinen, moet de flexibele bedrading die op deze armaturen is aangesloten stevig aan de muur worden bevestigd als de bedrading binnen handbereik is.

3. Waarschuwing voor installatie

Haal altijd de stekker van het apparaat uit het stopcontact voor installatie, aansluiting en onderhoud.
Elke installatie of reparatie mag alleen worden uitgevoerd door de producent, zijn onderhoudsdienst of een vergelijkbaar gekwalificeerde persoon.
Wees voorzichtig met statische elektriciteit tijdens installatie en gebruik.

4. Installatiestappen

Raadpleeg de installatiehandleiding voor informatie over deze stap.
Open de WiZ-app om het product te koppelen.

Bediening met de regeldoos

Knop:	Functie:
kort drukken	Zet de lamp aan/uit
lang indrukken als het licht is ingeschakeld	helderheid aanpassen
Lang indrukken als het licht is uitgeschakeld	Koppelen

5. Verklaring van symbolen

Dank u voor uw aankoop van dit Philips product. We stellen uw keuze voor het merk Philips op prijs en wensen u veel plezier met het gebruiken van uw product. Deze Handleiding B bevat omschrijvingen van alle parameters en specificaties, en relevante pictogrammen overeenkomstig de internationale normen en veiligheidsvoorschriften. Deze zijn echter niet altijd van toepassing op het product dat u hebt gekocht. Raadpleeg de pictogrammen in de aanvullende Handleiding A om te zien welke van toepassing zijn op dit product.

Houd rekening met het lokale systeem voor afvalscheiding en -inzameling wanneer u elektrische en elektronische producten of verpakkingen weggooit. Neem de lokale regelgeving in acht en gooi je oude producten en verpakkingen niet weg met het normale huishoudelijke afval. Het correct wegwerpen van de verpakking, het product en/of batterijen helpt mogelijke negatieve gevolgen voor het milieu en de menselijke gezondheid te voorkomen. Batterijen moeten gescheiden van huishoudelijke afvalstromen worden ingeleverd bij speciale inzamelpunten. Wanneer je een product weggooit met batterijen die niet door de gebruiker kunnen worden vervangen, moeten die batterijen door een professional worden verwijderd.

01) Het product dient binnenshuis te worden geïnstalleerd. 09) IPX1: het product is beschermd tegen vallende druppels. IPX3: het product kan worden blootgesteld aan regendruppels (vallende druppels onder een hoek van maximaal 60° ten opzichte van de verticale as). IPX4: het product is spatwaterbestendig: het kan worden blootgesteld aan opspattend water uit alle richtingen (360°). IPX5: het product is beschermd tegen waterstralen. IPX7: het product kan in de grond worden geïnstalleerd. IPX8: het product kan worden ondergedompeld tot de aangegeven diepte. • IP5X: het product is beschermd tegen stof. IP6X: het product is stofdicht. 12) Veiligheidsklasse II: het product of onderdeel heeft dubbele of versterkte isolatie. 13) Veiligheidsklasse III: het product of onderdeel is alleen geschikt voor veilig, extra laag voltage (<50 Vac; <120 Vdc). 18) Bij schade aan de draad: • X-verbinding; Vervang de draad door hetzelfde type. • Y-verbinding; De draad dient te worden vervangen door de fabrikant, de distributeur of door een expert, om risico's te vermijden. • Z-verbinding; De kabel of het snoer van dit armatuur kan niet worden vervangen. Het armatuur is niet meer bruikbaar. 51) Door een eindgebruiker vervangbare lichtbron (alleen LED). 55) Niet-vervangbare lichtbron: De lichtbron in deze armatuur is niet vervangbaar. Als de lichtbron het einde van de levensduur heeft bereikt, dient de volledige armatuur te worden vervangen. 56) Door een eindgebruiker vervangbare voorschakelapparatuur. 58) Niet-vervangbare voorschakelapparatuur 65) Dit product bevat een lichtbron met energie-efficiëntieklasse E. 66) Dit product bevat een lichtbron met energie-efficiëntieklasse F. 67) Dit product bevat een lichtbron met energie-efficiëntieklasse G

6. Garantie

Voor de garantie gelden strikte gebruiksvoorwaarden. Ga voor meer informatie naar onze website: www.lighting.philips.com/consumer

Draadloze specificatie:
Frequentieband Wireless RF-modus: 2400 - 2483,5 MHz
Maximaal verzonden vermogen:
Wi-Fi: max. 20 dBm
Bluetooth: max. 10 dBm
Producten mogen niet worden gebruikt met dimmers. Gebruik voor dimmen de WiZ-applicatie.
Aan/uit-functionaliteit beschikbaar zonder WiFi-connectiviteit.
Signify verklaart hierbij dat radioapparatuur van het type slimme lampen voldoet aan richtlijn 2014/53/EU (RED). De volledige tekst van de EU-conformiteitsverklaring is beschikbaar op het volgende internetadres: www.lighting.philips.com/consumer.
Wi-Fi®, het WiFi-logo, het WiFi CERTIFIED-logo zijn geregistreerde handelsmerken van Wi-Fi Alliance.
Wi-Fi CERTIFIED™, WPA2™, WPA3™ zijn handelsmerken van Wi-Fi Alliance.
Het Bluetooth®-woordmerk en de logo's zijn geregistreerde handelsmerken van Bluetooth SIG, Inc.
Amazon, Alexa en alle gerelateerde logo's zijn handelsmerken van Amazon.com, Inc. of de dochtermaatschappijen.
Google, Google Play en het Google Play-logo zijn een handelsmerk van Google LLC.
Het Apple-logo en Siri zijn het geregistreerde handelsmerk van Apple Inc.
Deze merken worden door Signify onder licentie gebruikt. Alle andere handelsmerken en handelsnamen zijn eigendom van de respectievelijke eigenaren.

NO

ADVARSEL: lysarmaturer må kobles til tilførselen i samsvar med nasjonale standarder i landet hvor lysarmaturen blir installert. Hvis du er i tvil, må du kontakte en profesjonell elektriker.

1. Produktintroduksjon

Vi håper du liker LED-stripe, og skaper ditt lys med en fin dekorasjon og atmosfære.

2. Sikkerhetsinstruksjoner

Produktet er ikke egnet for arbeidsforhold under -10 grader celsius.
Produktet er kun egnet for tørr innendørs bruk.
LED-listen skal ikke kobles til strøm mens den er i emballasjen eller på rull.
(a) LED-listen skal ikke kobles sammen med deler fra andre produsenters lister.
(b) Bruk kun LED-driveren som følger med LED-stripesettet.
(c) Denne LED-stripen kan ikke forlenges.
Vær forsiktig med tanke på statisk elektrisitet under montering og bruk.
For å redusere risikoen for kvelning må de fleksible ledningene som er koblet til denne armaturen, være festet til veggen hvis ledningene er innen rekkevidde.

3. Advarsel før montering

Du må alltid koble fra strømtilførsel før montering, tilkobling og service.
Reparasjon av enhver montering kan bare utføres av produsenten, dens kundebehandler eller lignende kvalifisert personell.
Vær forsiktig med tanke på statisk elektrisitet under montering og bruk.

4. Monteringstrinn

Se monteringsveiledningen for detaljerte trinn.
Start WiZ-appen for å koble den til produktet.

Styring med kontrollboksen

Knapp:	Funksjon:
Kort trykk	Slå lyset på/av
Langt trykk når lyset er på	Justere lysstyrken
Langt trykk når lyset er slukket	Paring

5. Symbolforklaring

Takk for at du kjøpte dette Philips-produktet. Vi setter pris på at du velger Philips og håper du får mye glede av produktet. Håndbok B inneholder definisjoner av mulig gjeldende parametere og spesifikasjoner med ikoner, etter internasjonale normer og sikkerhetsstandarder. Men det er ikke sikkert at alle gjelder for produktet du har kjøpt. Hvis du vil sjekke ikonene som gjelder spesielt for dette produktet, kan du se i håndbok A som følger med.

Vennligst informer deg selv om det lokale avfallshåndterings-, separerings- og innsamlingssystemet for elektriske og elektroniske produkter og emballasje. Opptre i henhold til lokale regler og ikke kast det gamle produktet og emballasjen sammen med vanlig husholdningsavfall. Riktig avhending av emballasjen, produktet og/eller batteriene vil bidra til å forhindre potensielle skadelige følger for miljøet og personers helse. Batterier bør avhendes separat fra kommunalt avfall via anviste innsamlingssteder. Ved kassering av et produkt som inneholder batterier som ikke kan skiftes ut av brukeren, skal batteriene som ikke kan byttes av bruker fjernes av en fagperson.

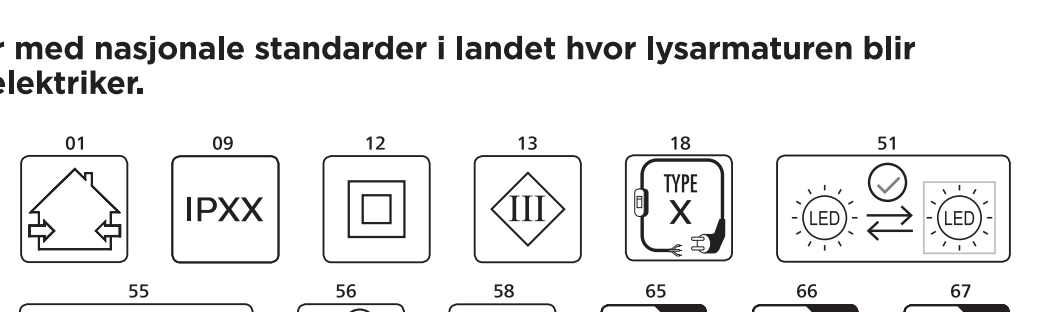

01) Produktet skal kun monteres innendørs. 09) IPX1: Produktet er dryppsikkert. IPX3: Produktet kan utsettes for regndråper (fallende dråper med en maksimal vinkel på 60 i forhold til den loddrette aksen). IPX4: Produktet er sprutsikkert og tåler å bli utsatt for vannsprut fra alle vinkler (360 °). IPX5: Produktet er regntett. IPX7: Produktet kan installeres i bakken. IPX8: Produktet er beskyttet mot nedsenking opptil angitt dybde. • IP5X: Produktet er støvbeskyttet. IP6X: Produktet er støvtett. 12) Beskyttelsesglass klasse II: Produktet eller komponenten er dobbeltisolert eller har forsterket isolasjon. 13) Beskyttelsesglass klasse III: Produktet eller komponenten er kun egnet for utstyr med ekstra lav spenning (<50 V AC, <120 V DC). 18) • X-tilkobling: Hvis ledningen blir skadet, skal den byttes ut med en ledning av samme type. • Y-tilkobling: Hvis ledningen blir skadet, skal den bare byttes ut av produsenten, forhandleren eller en annen fagperson, for å unngå farlige situasjoner. • Z-tilkobling: Den eksterne, fleksible kabelen eller ledningen til denne belysningen kan ikke byttes ut. Hvis ledningen er skadet, må belysningen destrueres. 51) Utskiftbar (bare LED) lyskilde av en sluttbruker. 55) Ikke-utskiftbar lyskilde: Lyskilden i denne belysningen kan ikke byttes. Når lyskilden slutter å lyse, må hele belysningen byttes. 56) Utskiftbart kontrollutstyr av en sluttbruker. 58) Ikke-utskiftbart kontrollutstyr. 65) Dette produktet inneholder en lyskilde av energieffektivitetsklasse E. 66) Dette produktet inneholder en lyskilde av energieffektivitetsklasse F. 67) Dette produktet inneholder en lyskilde av energieffektivitetsklasse G.

6. Garanti

Garantien er underlagt strenge bruksvilkår, se nettsiden vår for mer informasjon: www.lighting.philips.com/consumer

Trådløs spesifikasjon:
Frekvensområde for trådløs RF-modus: 2400–2483,5 MHz
Maksimal overført effekt:
Wi-Fi: Maksimalt 20 dBm
Bluetooth: Maksimalt 10 dBm
Produktene må ikke brukes med dimmere. Bruk WiZ-appen til dimming.
På/av-funksjonalitet er tilgjengelig uten Wi-Fi-tilkobling.
Signify erklærer herved at radioutstyr av typen smarte lamper er i samsvar med direktiv 2014/53/EU (RED). Den fullstendige teksten til EU-samsvarserklæringen er tilgjengelig på følgende internettadresse: www.lighting.philips.com/consumer.
Wi-Fi®, Wi-Fi-logoen, Wi-Fi CERTIFIED-logoen er registrerte varemerker for Wi-Fi Alliance.
Wi-Fi CERTIFIED™, WPA2™, WPA3™ er varemerker for Wi-Fi Alliance.
Bluetooth®-ordmerket og -logoer er registrerte varemerker som eies av Bluetooth SIG, Inc.
Amazon, Alexa og alle relaterte logoer er varemerker for Amazon.com, Inc. eller dets tilknyttede selskaper.
Google, Google Play og Google Play-logoen er varemerker for Google LLC.
Apple-logoen og Siri er et registrert varemerke for Apple Inc.
All bruk av slike merker av Signify er under lisens. Andre varemerker og handelsnavn tilhører deres respektive eiere.

DA

ADVARSEL: Armaturer skal tilsluttes strømforsyningen i overensstemmelse med den nationale standard i det land, hvor armaturerne installeres. Søg rådgivning fra en professionel elektriker, hvis du er i tvivl.

1. Produktintroduktion

Vi håber, at du nyder LED strip, der skaber dit lys med en flot dekoration og stemning.

2. Sikkerhedsinstruktioner

O produto não é adequado para condições de funcionamento inferiores a -10 graus centígrados.
O produto é adequado apenas para utilização em interiores secos.
LED-strippen må ikke sluttes til strømforsyningen, mens den er i emballagen eller viklet op på en spole.
(a) Dele af denne LED-strip må ikke sammensluttes med dele af strips fra en anden producent.
(b) Brug kun den LED-driver, der følger med LED-strimmelsættet.
(c) Denne LED-strimmel kan ikke forlænges.
Vær opmærksom på statisk elektricitet under installation og brug.
For at mindske risikoen for kvælning skal de fleksible ledninger, der er forbundet med disse lysarmaturer, være korrekt fastgjort til væggen, hvis ledningerne er inden for en arms rækkevidde

3. Advarsel inden installation

Afbryd altid forbindelsen til lysnettet inden installation, tilslutning og eftersyn.
Installation eller reparation må kun udføres af producenten eller dennes servicepartner eller en tilsvarende kvalificeret person.
Vær opmærksom på statisk elektricitet under installation og brug.

4. Installationstrin

Se detaljerede trin i installationsvejledningen.
Start WiZ appen for at tilslutte produktet.

Styring med kontrolboksen

Knap:	Funktion:
Kort tryk	Tænd/sluk lyset
Langt tryk, når lyset er tændt	Justere lysstyrken
Langt tryk, når lyset er slukket	Parring

5. Symbolforklaring

Tak, fordi du har købt et Philips-produkt. Vi er glade for, at du valgte Philips-brandet, og vi er sikre på, at du får stor glæde af produktet. Denne manual B indeholder definitioner på alle potentielt relevante parametre og specifikationer med ikoner iht. internationale normer og sikkerhedsstandarder. De er dog muligvis ikke alle relevante for det produkt, du har købt - se ikonerne i den ekstra manual A for at identificere dem, der er særligt relevante for dette produkt.

Hold dig orienteret om den lokale affaldsordning, -sortering og -indsamling for elektriske og elektroniske produkter og emballage. Følg de lokale regler, og bortskaf ikke dine udtjente produkter og emballage sammen med almindeligt husholdningsaffald. Korrekt bortskaffelse af emballagen, produktet og/eller batterier er med til at forhindre negative konsekvenser for miljøet og menneskers sundhed. Batterier skal bortskaffes separat fra den kommunale affaldsstrøm via særskilte indsamlingsordninger. Ved bortskaffelse af et produkt, der indeholder batterier, der ikke kan udskiftes af brugeren, skal batterierne fjernes af en fagperson.

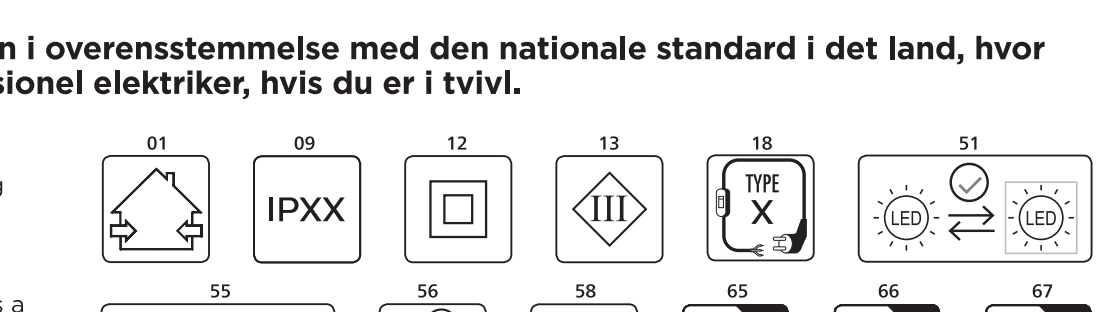

01) Produktet må kun installeres indendørs. 09) IPX1: Produktet er beskyttet mod dryppende vand. IPX3: Produktet kan udsættes for regndråber (faldende dråber under en maksimal vinkel på 60° i forhold til den lodrette akse). IPX4: Produktet er stænksikkert: Det kan udsættes for vandstænk fra alle retninger (360°). IPX5: Produktet er beskyttet mod vandstråler. IPX7: Produktet kan installeres i jorden. IPX8: Produktet er beskyttet mod nedsænkning ned til den angivne dybde. • IP5X: Produktet er støvsikkert. IP6X: Produktet er støvtæt. 12) Beskyttelsesklasse II: Produktet eller komponenten er forsynet med dobbelt eller forstærket isolering. 13) Beskyttelsesklasse III: Produktet eller komponenten er kun egnet til ekstra lav sikkerhedsspænding (< 50 Va.c.; < 120 Vd.c.).18) • X-forbindelse: Ved skader på ledningen skal den udskiftes med en ledning af samme type. • Y-forbindelse: Ved skader på ledningen må den kun udskiftes af producenten, forhandleren eller en ekspert for at undgå risici. • Z-forbindelse: Denne lampes eksterne fleksible kabel eller ledning kan ikke udskiftes. Hvis ledningen beskadiges, skal lampen destrueres. 51) Lyskilde (kun LED), der må udskiftes af en slutbruger. 55) Lyskilde; der ikke kan udskiftes: Lyskilden i dette armatur kan ikke udskiftes. Når lyskilden er udtjent, skal hele armaturet udskiftes. 56) Betjeningselementer, der må udskiftes af en slutbruger. 58) Betjeningselementer, der ikke kan udskiftes. 65) Dette produkt indeholder en lyskilde i energieffektivitetsklasse E. 66) Dette produkt indeholder en lyskilde i energieffektivitetsklasse F. 67) Dette produkt indeholder en lyskilde i energieffektivitetsklasse G.

6. Garanti

Garantien er underlagt strenge krav til brug. Få flere oplysninger på vores website: www.lighting.philips.com/consumer

Trådløs specifikation:
Trådløst RF-frekvensbånd: 2.400–2.483,5 MHz
Maks. overført effekt:
Wi-Fi: Maks. 20 dBm
Bluetooth: Maks. 10 dBm
Produkterne må ikke bruges med lysdæmpere. Brug WiZ-appen til dæmpning.
Kan tændes/slukkes uden Wi-Fi-tilslutning.
Signify erklærer hermed, at radioudstyret af typen intelligente lamper overholder direktiv 2014/53/EU (RED). Den fulde tekst fra EU-overensstemmelseserklæringen findes på følgende internetadresse:www.lighting.philips.com/consumer.
Wi-Fi®, Wi-Fi-logoet, Wi-Fi CERTIFIED-logoet er registrerede varemærker tilhørende Wi-Fi Alliance.
Wi-Fi CERTIFIED™, WPA2™, WPA3™ er varemærker tilhørende Wi-Fi Alliance.
Bluetooth®-ordmærket og -logoerne er registrerede varemærker tilhørende Bluetooth SIG, Inc.
Amazon, Alexa og alle relaterede logoer er varemærker tilhørende Amazon.com, Inc. eller dets tilknyttede selskaber.
Google, Google Play og Google Play-logoet er varemærker tilhørende Google LLC.
Apple-logoet og Siri er et registreret varemærke tilhørende Apple Inc.
Enhver brug af sådanne mærker af Signify er under licens. Andre varemærker og handelsnavne tilhører deres respektive ejere.

SV

VARNING! Armaturerna ska anslutas till en strömkälla som uppfyller den nationella standarden i det land där armaturerna ska installeras. Kontakta en behörig elektriker om du har frågor.

1. Produktpresentation

Vi hoppas att du har glädje av LED-remsan och har skapat en mysig stämningsbelysning.

2. Säkerhetsanvisningar

Produkten är inte lämplig för arbetsförhållanden under -10 °C.
Produkten är endast lämplig för torrt inomhusbruk.
Anslut inte LED-remsan till vägguttaget medan den fortfarande befinner sig i förpackningen och linda inte runt den till en rulle.
(a) Anslut inte delar av LED-remsan till delar av en annan tillverkares remsor.
(b) Använd endast det LED-drivdon som medföljer LED-remssatsen.
(c) Denna LED-remsa kan inte förlängas.
Var försiktig med statisk elektricitet under installation och användning.
För att minska risken för strypning ska de flexibla kablarna som är anslutna till dessa armaturer sättas fast på väggen om kablarna är inom räckhåll

3. Varning före installation

Koppla alltid från strömförsörjningen före installation, anslutning och service.
Oavsett installation får reparation endast utföras av tillverkaren, tillverkarens ombud eller liknande fackman.
Var försiktig med statisk elektricitet under installation och användning.

4. Installationssteg

Se installationsmanualen för detaljerade steg.
Starta WiZ-appen för att ansluta produkten.

Styra med styrningsdosan

Knappen:	Funktion:
Kort tryck	Tänd/släck ljuset
långt tryck när ljuset är på	Justera ljusstyrkan
långt tryck när ljuset är av	Parkoppling

5. Förklaring av symboler

Tack för att du har köpt denna Philips produkt. Vi uppskattar att du har valt Philips varumärket och hoppas att du får stor glädje av produkten. Användarhandbok B innehåller definitioner för alla potentiellt gällande parametrar och specifikationer med ikoner enligt internationella normer och säkerhetsstandarder. Alla gäller dock inte för den produkt du har köpt – se ikonerna i användarhandbok A för de som särskilt gäller den här produkten.

Se till att skaffa dig kunskap om de lokala systemen för bortskaffande, sortering och insamling av avfall gällande elektriska och elektroniska produkter och förpackningar. Agera i enlighet med lokala regler och släng inte bort din gamla produkt och förpackning tillsammans med vanligt hushållsavfall. Korrekt bortskaffande av förpackningen, din produkt och/eller batterier hjälper till att förebygga potentiella negativa konsekvenser för miljön och för människors hälsa. Batterier ska slängas separat från det kommunala avfallsflödet via särskilda insamlingsanläggningar. När du slänger en produkt som innehåller batterier som inte kan bytas ut av användaren ska de batterier som inte kan bytas ut av användaren avlägsnas av en yrkesperson.

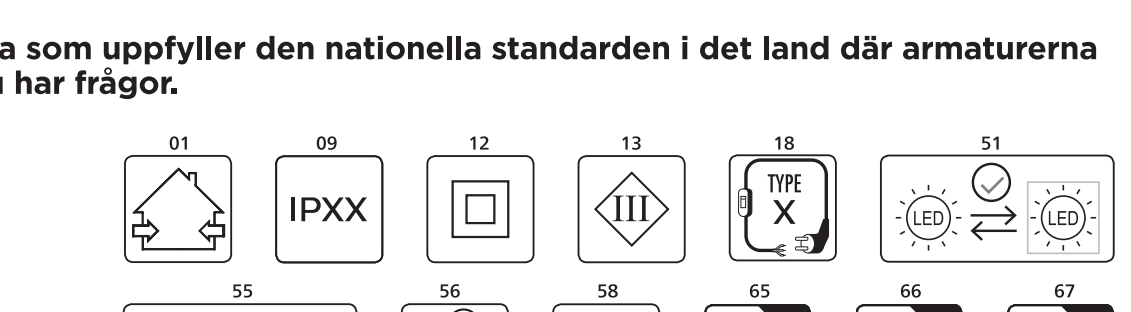

01) Produkten är endast avsedd för inomhusbruk. 09) IPX1: Produkten är skyddad mot droppande vatten. IPX3: Produkten kan utsättas för regndroppar (fallande droppar under en maximal vinkel på 60° till vertikalaxeln). IPX4: Produkten är stänksäker, den kan utsättas för stänkande vatten som kommer från alla vinklar (360°). IPX5: Produkten är skyddad mot strilande vatten. IPX7: Produkten kan installeras i marken. IPX8: Produkten kan användas i vatten till angivet djup. • IP5X: Produkten är dammskyddad. IP6X: Produkten är dammtät. 12) Skyddsklass II: produkten eller komponenten har dubbel eller förstärkt isolering. 13) Skyddsklass III: produkten eller komponenten är endast lämplig för lågvolt (< 50 V AC, < 120 V DC). 18) • X-anslutning: Om ledningen skadas måste den bytas ut mot en ledning av samma typ. • Y-anslutning: Om ledningen skadas får den endast bytas ut av tillverkaren, återförsäljaren eller en expert, för att undvika risker. • Z-anslutning: Den externa, flexibla kabeln eller sladden till den här armaturen kan inte bytas ut. Om sladden skadas ska armaturen förstöras. 51) Ljuskälla (endast LED) som kan bytas ut av slutanvändaren. 55) Ljuskälla som inte kan bytas ut: Ljuskällan i den här armaturen går inte att byta ut. När ljuskällan är uttjänt ska hela armaturen bytas ut. 56) Styrsystem som kan bytas ut av slutanvändaren. 58) Styrsystem som inte kan bytas ut. 65) Denna produkt innehåller en ljuskälla av energieffektivitetsklass E. 66) Denna produkt innehåller en ljuskälla av energieffektivitetsklass F. 67) Denna produkt innehåller en ljuskälla av energieffektivitetsklass G.

6. Garanti

Garantin är föremål för strikta villkor. Mer information finns på vår webbplats: www.lighting.philips.com/consumer

Trådlös specifikation:
Trådlöst frekvensband (RF): 2 400–2 483,5 MHz
Max. överförd effekt:
Wi-Fi: max 20 dBm
Bluetooth: max 10 dBm
Produkterna får inte användas med dimmer, använd WiZ för dimning.
På/av-funktionalitet finns utan Wi-Fi-anslutning.
Signify intygar härmed att radioutrustning av typen smarta lampor uppfyller direktiv 2014/53/EU (RED). Den fullständiga texten av EU-försäkran om överensstämmelse finns tillgänglig på följande internetadress: www.lighting.philips.com/consumer.
Wi-Fi®, Wi-Fi-logotypen och Wi-Fi CERTIFIED-logotypen är registrerade varumärken som tillhör Wi-Fi Alliance.
Wi-Fi CERTIFIED™, WPA2™, WPA3™ är varumärken som tillhör Wi-Fi Alliance.
Bluetooth®-ordmärket och logotyperna är registrerade varumärken som tillhör Bluetooth SIG, Inc.
Amazon, Alexa och alla relaterade logotyper är varumärken som tillhör Amazon.com, Inc. eller dess dotterbolag.
Google, Google Play och Google Play-logotypen är varumärken som tillhör Google LLC.
Apple-logotypen och Siri är registrerade varumärken som tillhör Apple Inc.
All användning av sådana märken från Signify sker under licens. Andra varumärken och varunamn tillhör respektive ägare.

FI

VAROITUS: Valaisimet liitetään virransyöttöön sen maan kansallisten standardien mukaisesti, jossa valaisimet asennetaan. Kysy tarvittaessa lisätietoja sähkömieheltä.

1. Tuotteen esittely

Toivomme, että nautit valaisusta LED-nauhan avulla ja värien luomasta tunnelmasta.

2. Turvallisuusohjeet

Tuote ei sovellu käytettäväksi alle -10 asteen lämpötilassa.
Tuote soveltuu käytettäväksi vain kuivissa sisätiloissa.
Älä yhdistä virransyöttöön LED-nauhaa, joka on pakkauksessa tai kelalla.
(a) Älä yhdistä tämän LED-nauhan osia toisen valmistajan nauhojen osiin.
(b) Käytä vain LED-nauhasarjan mukana toimitettua LED-ohjainta.
(c) Tätä LED-nauhaa ei voi jatkaa.
Ole varovainen staattisen sähkön suhteen asennuksen ja käytön aikana.
Jos huoneessa oleskelijoiden on mahdollista ulottua valaisimeen kytkettyyn joustavaan johdotukseen, johdotus pitää kuristumisriskin välttämiseksi kiinnittää tukevasti seinään.

3. Varoitus ennen asennusta

Katkaise aina virransyöttö ennen asennusta, yhdistämistä ja huoltoa.
Asennuksen ja korjauksen saa suorittaa vain valmistaja, valtuutettu huoltokorjaamo tai valtuutettu henkilö.
Ole varovainen staattisen sähkön suhteen asennuksen ja käytön aikana.

4. Asennuksen vaiheet

Katso tarkat ohjeet asennusoppaasta.
Käynnistä WiZ-sovellus tuotteen yhdistämistä varten.

Ohjaus ohjausrasian avulla

Painike:	Toiminto:
Lyhyt painallus	Kytke valo päälle/pois
pitkä painallus, kun valo on päällä	Säädä kirkkautta
pitkä painallus, kun valo on pois päältä	Laiteparin muodostaminen

5. Symbolien merkitys

Kiitos tämän Philips-tuotteen ostamisesta. Arvostamme sitä, että valitsit Philips-tuotteen. Toivomme runsaasti mukavia hetkiä tuotteen käyttämisen parissa. Opas B sisältää kaikkien mahdollisesti sovellettavien parametrien ja teknisten tietojen määritelmät ja kuvakkeet kansainvälisten normien ja turvallisuusstandardien mukaisesti. Kaikki tiedot eivät välttämättä kuitenkaan koske ostamaasi tuotetta. Katso erityisesti tätä tuotetta koskevat kuvakkeet lisäoppaasta A.

Ota selvää paikallisesta sähkö- ja elektroniikkatuotteiden sekä pakkausten hävitys-, erottelu- ja keräysjärjestelmästä. Noudata paikallisia määräyksiä, äläkä hävitä vanhoja tuotteita ja pakkauksia tavallisen kotitalousjätteen mukana. Pakkauksen, tuotteen ja/tai paristojen asianmukainen hävittäminen auttaa ehkäisemään mahdollisia haittoja ympäristölle ja ihmisten terveydelle. Paristot on hävitettävä yhdyskuntajätteestä erillään määritettyjen keräyspisteiden kautta. Muita kuin käyttäjän vaihdettavissa olevia paristoja sisältäviä tuotteita hävitettäessä muiden kuin käyttäjän vaihdettavissa olevien paristojen poistaminen on jätettävä ammattilaisen tehtäväksi.

01) Tuotteen saa asentaa vain sisätiloihin. 09) IPX1: tuote on suojattu tippuvalta vedeltä. IPX3: tuote on sateenkestävä (suojattu ylhäältä enintään 60 asteen kulmassa tulevalta vedeltä). IPX4: tuote kestää roiskeet eli se on suojattu joka suunnasta (360°) tulevalta vedeltä. IPX5: tuote kestää vesisuihkun. IPX7: tuote voidaan asentaa maahan. IPX8: tuote voidaan upottaa veteen ilmoitettuun syvyyteen asti. • IP5X: tuote on pölysuojattu. IP6X: tuote on pölytiivis. 12) Suojausluokka II: tuotteessa tai osassa on kaksinkertainen tai vahvistettu eristys. 13) Suojausluokka III: tuote tai osa sopii käytettäväksi ainoastaan erittäin alhaisessa jännitteessä (<50 V AC, <120 V DC). 18) • X-liitäntä: violittunut johto on vaihdettava samantyyppiseen johtoon. • Y-liitäntä: riskien välttämiseksi vain valmistaja, jälleenmyyjä tai asiantuntija saa vaihtaa violittuneen johdon. • Z-liitäntä: Valaisimen ulkoista joustavaa johtoa ei voi vaihtaa. Jos johto on violittunut, valaisin on hävitettävä. 51) Käyttäjän vaihdettava (vain LED) valonlähde. 55) Ei vaihdettava valonlähde: Valaisimen valonlähdettä ei voi vaihtaa. Kun valaisimen käyttöikä on lopussa, koko valaisin on vaihdettava uuteen. 56) Käyttäjän vaihdettava ohjauslaite. 58) Ei vaihdettava ohjauslaite. 65) Tämä tuote sisältää valonlähteen, jonka energiatehokkuusluokka on E. 66) Tämä tuote sisältää valonlähteen, jonka energiatehokkuusluokka on F. 67) Tämä tuote sisältää valonlähteen, jonka energiatehokkuusluokka on G

6. Takuu

Takuuta koskevat tiukat käyttöehdot, joista lisätietoja on verkkosivustollamme: www.lighting.philips.com/consumer

Langattoman käytön tekniset tiedot:
Langattoman käytön radiotaajuuskaista: 2 400 – 2 483,5 MHz
Enimmäislähetysteho:
Wi-Fi: maks. 20 dBm
Bluetooth: maks. 10 dBm
Tuotteita ei saa käyttää himmentimien kanssa. Käytä himmentämiseen WiZ-sovellusta.
Lampun saa päälle ja pois ilman Wi-Fi-yhteyttä.
[Signify] vakuuttaa täten, että langaton älyvalaisimissa käytettävä radiolaitetyyppi on direktiivin 2014/53/EU (RED) mukainen. EU:n vaatimustenmukaisuusvakuutuksen koko teksti on saatavana seuraavasta sivustosta: www.lighting.philips.com/consumer.
Wi-Fi®, Wi-Fi-logo ja Wi-Fi CERTIFIED -logo ovat Wi-Fi Alliancen rekisteröityjä tavaramerkkejä.
Wi-Fi CERTIFIED™, WPA2™ ja WPA3™ ovat Wi-Fi Alliancen tavaramerkkejä.
Bluetooth®-sanamerkki ja -logot ovat Bluetooth SIG, Inc:n omistamia rekisteröityjä tavaramerkkejä.
Amazon, Alexa ja kaikki niihin liittyvät logot ovat Amazon.com, Inc:n tai sen tytäryhtiöiden tavaramerkkejä.
Google, Google Play ja Google Play -logo ovat Google LLC:n tavaramerkkejä.
Apple-logo ja Siri ovat Apple Inc:n rekisteröityjä tavaramerkkejä.
Signify käyttää näitä tavaramerkkejä lisenssillä. Muut tavaramerkit ja kauppanimet ovat omistajiensa omaisuutta.

ES

ADVERTENCIA: Las luminarias se conectarán a la fuente de alimentación de acuerdo con la norma nacional del país donde se vayan a instalar. Si tiene alguna duda, solicite consejo a un electricista profesional.

1. Presentación del producto

Esperamos que disfrutes de la tira WiZ, creando tu luz con una bonita decoración y ambiente.

2. Instrucciones de seguridad

Het product is niet geschikt voor gebruik bij omstandigheden kouder dan -10 graden Celsius.
Het product mag alleen op droge binnenlocaties gebruikt worden.
No conecte la tira LED al suministro eléctrico mientras está en el embalaje o enrollada a un carrete.
(a) No interconecte piezas de esta tira de LED con piezas de tiras de otro fabricante.
(b) Utilice únicamente el controlador LED suministrado con el kit de tira de LED.
(c) Esta tira de LED no es extensible.
Tenga cuidado con la electricidad estática durante la instalación y el uso.
Para reducir el riesgo de estrangulamiento, el cableado flexible conectado a estas luminarias debe fijarse de manera eficaz a la pared siempre que el cableado quede al alcance de la mano.

3. Advertencia antes de la instalación

Desconéctese siempre del suministro principal antes de la instalación, la conexión y el mantenimiento.
Solo el fabricante, su agente de servicio u otra persona con cualificación similar puede realizar cualquier instalación o reparación.
Tenga cuidado con la electricidad estática durante la instalación y el uso.

4. Pasos de la instalación

Consulte el manual de instalación para ver los pasos detallados.
Inicie la aplicación Wiz para conectar el producto.

Control con la caja de control

Botón:	Función:
Pulsación corta	Encender/apagar la luz
Pulsación larga cuando la luz esté encendida	Ajustar brillo
Pulsación larga cuando la luz esté apagada	Emparejamiento

5. Explicación de los símbolos

Gracias por comprar este producto Philips, valoramos que haya elegido la marca Philips y le deseamos que disfrute usando su producto. Este manual B contiene definiciones de todos los posibles parámetros y especificaciones aplicables con iconos, de conformidad con las normas internacionales y de seguridad. Sin embargo, es posible que algunos no sean aplicables al producto que ha adquirido; consulte los iconos del manual A adicional para ver los que son aplicables a este producto.

IInfórmese sobre el sistema local de eliminación, separación y recogida de residuos de productos y envases eléctricos y electrónicos. Actúe de acuerdo con las normas locales y no tire el producto antiguo y su embalaje a la basura doméstica normal. La eliminación correcta del embalaje, de su producto y/o de las pilas contribuirá a evitar posibles consecuencias negativas para el medio ambiente y la salud humana. Las pilas deben eliminarse por separado del flujo de residuos municipales en las instalaciones de recogida designadas. Cuando deseche un producto que contenga pilas no sustituibles por el usuario, un profesional deberá retirar las pilas no sustituibles por el usuario.

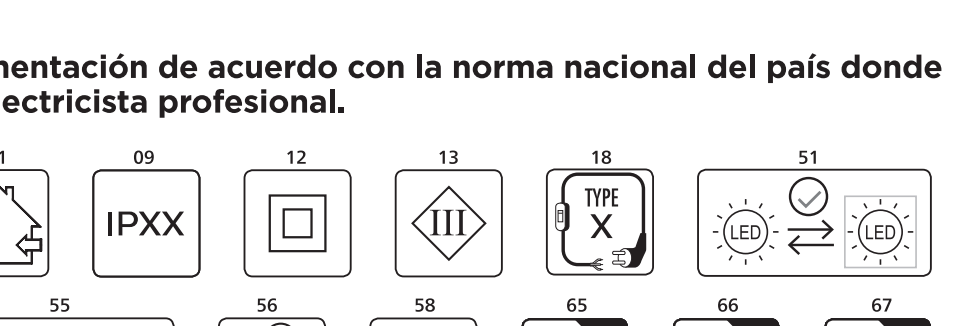

01) El producto debe instalarse únicamente en interiores. 09) IPX1: el producto está protegido contra el goteo de agua. IPX3: el producto puede exponerse a la lluvia (a un ángulo máximo de 60° con respecto al eje vertical). IPX4: el producto es resistente a salpicaduras y puede exponerse a salpicaduras de agua desde cualquier dirección (360°). IPX5: el producto está protegido contra chorros de agua. IPX7: el producto se puede instalar en el suelo. IPX8: el producto se puede sumergir hasta la profundidad especificada. • IP5X: el producto es resistente al polvo. IP6X: el producto no permite la filtración de polvo. 12) Protección de clase II: el producto o componente está provisto de aislamiento doble o reforzado. 13) Protección de clase III: el producto o componente solo es apto para fuentes de alimentación de seguridad de voltaje extra bajo (< 50 V de CA; < 120 V de CC). 18) • Conexión en X: si el cable se daña, debe reemplazarlo por un cable del mismo tipo. • Conexión en Y: si el cable se daña, solo debe reemplazarlo el fabricante, un distribuidor o un experto para evitar riesgos. • Conexión en Z: el cable flexible externo de esta lámpara no se puede reemplazar. Si el cable está dañado, la lámpara deberá desecharse. 51) Fuente de luz (solo LED) sustituible por el usuario final. 55) Fuente de luz no sustituible: La fuente de luz de este sistema de iluminación no se puede sustituir. Cuando la fuente de luz llegue al final de su vida útil, deberá sustituirse el sistema completo. 56) Equipo de control sustituible por el usuario final. 58) Equipo de control no sustituible. 65) Este producto contiene una fuente luminosa con la clase de eficiencia energética E. 66) Este producto contiene una fuente luminosa con la clase de eficiencia energética F. 67) Este producto contiene una fuente luminosa con la clase de eficiencia energética G.

6. Garantía

La garantía está sujeta a condiciones de uso estrictas; para obtener más información, visite nuestro sitio web: www.lighting.philips.com/consumer

Especificación inalámbrica:
Banda de frecuencia de modo RF inalámbrica: 2400 – 2483,5 MHz
Potencia máxima transmitida:
Wi-Fi: máx. 20 dBm
Bluetooth: máx. 10 dBm
Los productos no se utilizarán con reguladores, para la regulación utilice la aplicación WiZ.
Funcionalidad de encendido/apagado disponible sin conectividad Wi-Fi.
Por la presente, Signify declara que el tipo de equipo de radio, luminarias inteligentes, cumple con la Directiva 2014/53/EU (RED). El texto completo de la declaración de conformidad de la UE está disponible en la siguiente dirección de internet: www.lighting.philips.com/consumer.
Wi-Fi®, el logotipo de Wi-Fi, el logotipo Wi-Fi CERTIFIED son marcas registradas de Wi-Fi Alliance.
Wi-Fi CERTIFIED™, WPA2™, WPA3™ son marcas comerciales de Wi-Fi Alliance.
La marca denominativa y los logotipos de Bluetooth® son marcas comerciales registradas propiedad de Bluetooth SIG, Inc.
Amazon, Alexa y todos los logotipos relacionados son marcas comerciales de Amazon.com, Inc. o sus filiales.
Google, Google Play y el logotipo de Google Play son marcas comerciales de Google LLC.
El logotipo de Apple y Siri son marcas comerciales registradas de Apple Inc.
Cualquier uso de dichas marcas por parte de Signify se realiza bajo licencia. Las demás marcas y nombres comerciales pertenecen a sus respectivos propietarios.

PT

AVISO: as luminárias devem ser ligadas à fonte de alimentação em conformidade com a norma nacional do país de instalação das mesmas. Em caso de dúvida, aconselhe-lhe junto de um eletricista profissional.

1. Apresentação do produto

Esperamos que goste da faixa LED, que permite criar uma bela decoração e atmosfera com a luz.

2. Instruções de segurança

Il prodotto non è adatto per temperature operative inferiori a -10 °C.
Il prodotto è adatto solo per l'uso in ambienti interni asciutti.
Não ligue a faixa LED à fonte de alimentação enquanto estiver na embalagem ou enrolada num carreto.
(a) Não interligue peças desta faixa LED com peças de faixas de outro fabricante.
(b) Utilize apenas o driver LED fornecido com o kit de faixa LED.
(c) Esta faixa LED não é extensível.
Tenha cuidado com a eletricidade estática durante a instalação e uso.
Para reduzir o risco de estrangulamento, a cablagem flexível ligada a estas luminárias deve ser fixada com eficácia à parede se a cablagem estiver ao alcance do braço.

3. Aviso antes da instalação

Desligue sempre da alimentação principal antes da instalação, ligação e assistência.
Qualquer instalação e reparação apenas pode ser realizada pelo fabricante, o respetivo agente de serviço ou por uma pessoa de qualificação semelhante.
Tenha cuidado com a eletricidade estática durante a instalação e uso.

4. Passos da instalação

Consulte o manual de instalação para uma descrição dos passos detalhados.
Inicie a aplicação WiZ para ligar o produto.

Controlar com a caixa de controlo

Botão:	Função:
pressão breve	Ligar/desligar a luz
Pressione e segure quando a luz estiver acesa	Ajustar o brilho
Pressão longa quando a luz estiver apagada	Emparelhamento

5. Explicação dos símbolos

Obrigado por quer adquirido este produto Philips, apreciamos muito o facto de ter optado pela marca Philips e esperamos que desfrute da utilização deste produto. Este manual B contém definições de todos os parâmetros e especificações com ícones potencialmente aplicáveis, de acordo com as normas e padrões de segurança internacionais. No entanto, nem todos serão aplicáveis ao produto que adquiriu - consulte os ícones no Manual A adicional para determinar quais são especificamente aplicáveis a este produto.

Informe-se sobre o sistema local de eliminação, separação e recolha de resíduos de embalagens e produtos elétricos e eletrónicos. Proceda em conformidade com as regras locais e não elimine o produto antigo e a respetiva embalagem juntamente com os resíduos domésticos normais. A eliminação correta da embalagem, do seu produto e/ou das pilhas ajudará a prevenir potenciais consequências negativas para o ambiente e para a saúde humana. As pilhas devem ser eliminadas em separado do fluxo de resíduos urbanos através das instalações de recolha designadas. Quando se elimina um produto que contém pilhas não substituíveis pelo utilizador, estas devem ser removidas por um profissional.



01) O produto deve ser instalado apenas em áreas interiores. 09) IPX1: O produto está protegido contra gotas de água. IPX3: O produto pode ser exposto a gotas de chuva (gotas em queda a um ângulo máximo de 60° sobre o eixo vertical). IPX4: O produto é à prova de água: pode ser exposto a salpicos de água oriundos de qualquer direcção (360°). IPX5: O produto está protegido contra jactos de água. IPX7: O produto pode ser instalado directamente no piso. IPX8: O produto está protegido contra imersão até à profundidade indicada. • IP5X: O produto está protegido contra o pó. IP6X: O produto está isolado contra o pó. 12) Classe de protecção II: o produto ou componente é fornecido com isolamento duplo ou reforçado. 13) Classe de protecção III: o produto ou componente é apropriado apenas para o fornecimento de voltagem ultra baixa de segurança (<50 V CA; <120 V CC). 18) • Ligação X: em caso de danos no fio, este tem de ser substituído por outro fio do mesmo tipo. • Ligação Y: em caso de danos no fio, este tem de ser substituído apenas pelo fabricante, distribuidor ou por um técnico especializado, para evitar riscos. • Ligação Z: o cabo flexível externo ou o fio deste candeeiro não pode ser substituído. Se o fio estiver danificado, o candeeiro terá de ser destruído. 51) Fonte de luz substituível (apenas LED) por um utilizador final. 55) Fonte de luz não substituível: A fonte de luz deste candeeiro não é substituível; quando a fonte de luz alcançar o fim da sua vida útil, deve ser substituído o candeeiro completo. 56) Equipamento de controlo substituível por um utilizador final. 58) Equipamento de controlo não substituível. 65) Este produto contém uma fonte de luz da classe de eficiência energética E. 66) Este produto contém uma fonte de luz da classe de eficiência energética F. 67) Este produto contém uma fonte de luz da classe de eficiência energética G.

6. Garantia

A garantia está sujeita a condições de utilização rigorosas; para obter mais informações, visite o nosso website: www.lighting.philips.com/consumer

Especificações da funcionalidade sem fios:
Banda de frequência do modo RF sem fios: 2400 – 2483,5 MHz
Potência máxima transmitida:
Wi-Fi: máx. 20 dBm
Bluetooth: máx. 10 dBm
Os produtos não devem ser utilizados com reguladores. Para a regulação, utilize a aplicação WiZ.
A funcionalidade Ligar/desligar está disponível sem conectividade Wi-Fi.
A Signify declara, pelo presente, que o equipamento de rádio do tipo lâmpadas inteligentes está em conformidade com a Diretiva 2014/53/UE (RED). O texto completo da declaração de conformidade da UE está disponível no seguinte endereço da internet:
www.lighting.philips.com/consumer.
Wi-Fi®, o logótipo Wi-Fi e o logótipo Wi-Fi CERTIFIED são marcas registadas da Wi-Fi Alliance.
Wi-Fi CERTIFIED™, WPA2™ e WPA3™ são marcas comerciais da Wi-Fi Alliance.
A marca nominativa e os logótipos Bluetooth® são marcas registadas pertencentes à Bluetooth SIG, Inc.
Amazon, Alexa e todos os logótipos relacionados são marcas registadas da Amazon.com, Inc. ou das suas afiliadas.
Google, Google Play e o logótipo Google Play são marcas registadas da Google LLC.
O logótipo Apple e Siri são marcas registadas da Apple Inc.
Qualquer utilização das marcas referidas pela Signify é realizada sob licença. As outras marcas e nomes comerciais pertencem aos respetivos proprietários.

IT

AVVERTENZA: gli apparecchi per illuminazione devono essere collegati all'alimentazione elettrica nel rispetto dello standard utilizzato nel Paese di installazione. In caso di dubbi, contattare un elettricista professionista.

1. Presentazione del prodotto

Ci auguriamo che apprezzerai la striscia LED, perfetta per illuminare con calore e atmosfera.

2. Istruzioni di sicurezza

Das Produkt ist nicht für Betriebsbedingungen unter -10 Grad Celsius geeignet.
Das Produkt ist nur für trockene Innenbereiche geeignet.
Non collegare la striscia LED all'alimentazione mentre è nell'imballaggio o avvolta su una bobina.
(a) Non collegare parti di questa striscia LED a parti di strisce di un altro produttore
(b) Utilizzare solo il driver LED fornito con il kit striscia LED.
(c) Questa striscia LED non è estensibile.
Fare attenzione all'elettricità statica durante l'installazione e l'utilizzo.
Per ridurre il rischio di strangolamento, il cablaggio flessibile collegato a questi portalampade deve essere ben fissato alla parete se è a portata di mano

3. Avvertenza prima dell'installazione

Scollegare sempre dall'alimentazione elettrica prima di eseguire attività di installazione, collegamento e manutenzione.
Tutte le attività di installazione e riparazione possono essere eseguite solo dal produttore, dal suo agente per l'assistenza o da una persona similmente qualificata.
Fare attenzione all'elettricità statica durante l'installazione e l'utilizzo.

4. Procedura di installazione

Fare riferimento al manuale di installazione per le operazioni dettagliate.
Avviare l'app WiZ per collegare il prodotto.

Controllo con la scatola controllo

Pulsante:	Funzione:
Pressione breve	Accendi/spegni la luce
Pressione lunga quando la luce è accesa	Regolare la luminosità
Pressione lunga quando la luce è spenta	Associazione

5. Spiegazione dei simboli

Grazie per l'acquisto di questo prodotto Philips, apprezziamo molto la Sua scelta per il marchio Philips e Le auguriamo di poter piacevolmente beneficiare dell'utilizzo del prodotto. Il presente manuale B contiene le definizioni di tutti i parametri e le specifiche potenzialmente applicabili con icone, in conformità alle norme e agli standard di sicurezza internazionali. Tuttavia non tutte riguardano il prodotto acquistato, si prega quindi di fare riferimento alle icone riportate nel Manuale A, per le definizioni applicabili nello specifico a questo prodotto.

Si prega di informarsi sul sistema locale di smaltimento, separazione e raccolta dei rifiuti per prodotti elettrici ed elettronici e imballaggi. Si prega di agire secondo le regole locali e di non smaltire il vecchio prodotto e l'imballaggio con i normali rifiuti domestici. Il corretto smaltimento dell'imballaggio, del prodotto e/o delle batterie aiuterà a prevenire potenziali conseguenze negative per l'ambiente e la salute umana. Le batterie dovrebbero essere smaltite separatamente dal flusso di rifiuti urbani tramite strutture di raccolta designate. Quando si smaltisce un prodotto che contiene batterie non sostituibili dall'utente, le batterie non sostituibili dall'utente devono essere rimosse da un professionista.

01) Il prodotto può essere installato solo all'interno. 09) IPX1: il prodotto è dotato di protezione contro il gocciolamento d'acqua. IPX3: il prodotto può essere esposto alla pioggia (le gocce devono cadere con un angolo massimo di 60° dall'asse verticale). IPX4: il prodotto è resistente a getti d'acqua: può essere colpito da spruzzi d'acqua provenienti da qualsiasi direzione (360°). IPX5: il prodotto è dotato di protezione contro getti d'acqua. IPX7: il prodotto può essere installato a terra. IPX8: il prodotto ha un indice di impermeabilità fino alla profondità indicata. • IP5X: il prodotto è dotato di protezione antipolvere. IP6X: il prodotto è sigillato contro la polvere. 12) Protezione in classe II: il prodotto o il componente è provvisto di doppio isolamento o isolamento rinforzato. 13) Protezione in classe III: il prodotto o il componente è adatto solamente ad articoli a bassissimo voltaggio di sicurezza (<50 V CA; <120 V CC). 18) • Collegamento X: in caso di danneggiamento, il cavo deve essere sostituito con un cavo dello stesso tipo. • Collegamento Y: in caso di danneggiamento, il cavo deve essere sostituito esclusivamente dal costruttore, dal distributore o da un tecnico esperto per evitare rischi. • Connessione tipo Z: il filo o il cavo esterno flessibile di questo sistema di illuminazione non può essere sostituito. Se il cavo è danneggiato il sistema di illuminazione deve essere distrutto. 51) Sorgente luminosa (solo LED) sostituibile da parte di un utente finale. 55) Sorgente luminosa non sostituibile: La sorgente di luce di questo sistema di illuminazione non è sostituibile; quando la sorgente di luce giunge al termine del suo ciclo di vita, viene sostituito l'intero sistema di illuminazione. 56) Alimentatore sostituibile da parte di un utente finale. 58) Alimentatore non sostituibile 65) Questo prodotto contiene una sorgente luminosa di classe di efficienza energetica E. 66) Questo prodotto contiene una sorgente luminosa di classe di efficienza energetica F. 67) Questo prodotto contiene una sorgente luminosa di classe di efficienza energetica G.

6. Garanzia

La garanzia è soggetta a rigorose condizioni d'uso. Per informazioni, consultare il nostro sito Web: www.lighting.philips.com/consumer

Specifiche wireless:
Banda di frequenza modalità RF wireless: 2.400 – 2.483,5 MHz
Potenza massima trasmessa:
Wi-Fi: max 20 dBm
Bluetooth: max 10 dBm
I prodotti non devono essere utilizzati con dimmer, altrimenti utilizzare l'applicazione WiZ.
Funzionalità on/off disponibile senza connessione Wi-Fi.
Con la presente, Signify dichiara che l'apparecchiatura radio del tipo lampade intelligenti è conforme alla direttiva 2014/53/UE (RED). Il testo completo della dichiarazione di conformità dell'UE è disponibile al seguente indirizzo internet: www.lighting.philips.com/consumer.
Wi-Fi®, il logo Wi-Fi e il logo Wi-Fi CERTIFIED sono marchi registrati di Wi-Fi Alliance.
Wi-Fi CERTIFIED™, WPA2™, WPA3™ sono marchi registrati di Wi-Fi Alliance.
Il marchio denominativo e i loghi Bluetooth® sono marchi registrati di proprietà di Bluetooth SIG, Inc.
Amazon, Alexa e tutti i loghi correlati sono marchi di Amazon.com, Inc. o delle sue affiliate.
Google, Google Play e il logo Google Play sono marchi di Google LLC.
Il logo Apple e Siri sono marchi registrati di Apple Inc.
Qualsiasi utilizzo di tali marchi da parte di Signify è soggetto a licenza. Altri marchi e nomi commerciali appartengono ai rispettivi proprietari.

EL

ΠΡΟΕΙΔΟΠΟΙΗΣΗ: Τα φωτιστικά θα συνδέονται στην παροχή ρεύματος σύμφωνα με το εθνικό πρότυπο της χώρας όπου θα εγκατασταθεί το φωτιστικό. Σε περίπτωση αμφιβολίας, ζητήστε συμβουλές από επαγγελματία ηλεκτρολόγο.

1. Παρουσίαση προϊόντος

Ελπίζουμε να απολαύσετε τη λωρίδα LED, δημιουργώντας το φως σας με ωραία διακόσμηση και ατμόσφαιρα.

2. Οδηγίες ασφαλείας

Το προϊόν δεν είναι κατάλληλο για συνθήκες λειτουργίας κάτω από -10 βαθμούς Κελσίου.
Το προϊόν είναι κατάλληλο μόνο για χρήση σε εσωτερικούς χώρους χωρίς υγρασία.
Δεν επιτρέπεται η σύνδεση της ταινίας LED στην παροχή ρεύματος, ενώ βρίσκεται μέσα στη συσκευασία ή όταν είναι τυλιγμένη σε καρούλι.
α) Μη διασυνδέετε τμήματα αυτής της ταινίας LED με τμήματα ταινιών τρίτων κατασκευαστών
β) Να χρησιμοποιείτε μόνο τη διάταξη οδήγησης LED που παρέχεται με το κιτ της ταινίας LED.
(γ) Αυτή η λωρίδα LED δεν είναι επεκτάσιμη.
Να είστε προσεκτικοί με τον στατικό ηλεκτρισμό κατά την εγκατάσταση και τη χρήση.
Για να μειωθεί ο κίνδυνος στραγγαλισμού, εάν η εύκαμπτη καλωδίωση που συνδέεται με το φωτιστικό βρίσκεται σε μικρή απόσταση, θα πρέπει να στερεώνεται σταθερά στον τοίχο

3. Προειδοποίηση πριν από την εγκατάσταση

Να αποσυνδέεται πάντα από την παροχή ρεύματος πριν από την εγκατάσταση, τη σύνδεση και τις επισκευές.
Οποιαδήποτε εγκατάσταση ή επισκευή θα πρέπει να πραγματοποιείται αποκλειστικά από τον κατασκευαστή, τον αντιπρόσωπο σέρβις που συνεργάζεται μαζί του ή αντίστοιχο άτομο που διαθέτει τα κατάλληλα προσόντα.
Να είστε προσεκτικοί με τον στατικό ηλεκτρισμό κατά την εγκατάσταση και τη χρήση.

4. Βήματα εγκατάστασης

Για λεπτομερείς οδηγίες, ανατρέξτε στο εγχειρίδιο εγκατάστασης.
Ανοίξτε την εφαρμογή WiZ για να συνδέσετε το προϊόν.

Έλεγχος με το κουτί ελέγχου

Κουμπί:	Λειτουργία:
σύντομο πάτημα	Ενεργοποιήστε/σβήστε το φως
πατήστε παρατεταμένα όταν το φως είναι αναμμένο	ρυθμίστε τη φωτεινότητα
Πατήστε παρατεταμένα όταν το φως είναι σβηστό	Σύζευξη

5. Επεξήγηση συμβόλων

Σας ευχαριστούμε που αγοράσατε αυτό το προϊόν της Philips, το εκτιμούμε ιδιαίτερα που επιλέξατε την επωνυμία Philips και σας ευχόμαστε να απολαύσετε τη χρήση του προϊόντος σας. Αυτό το εγχειρίδιο B περιέχει ορισμούς όλων των παραμέτρων και των προδιαγραφών που ενδέχεται να ισχύουν, με εικονίδια σύμφωνα με τα διεθνή πρότυπα και τα πρότυπα ασφαλείας. Ωστόσο, ενδέχεται να μην ισχύουν όλα τα εικονίδια για το προϊόν που αγοράσατε. Ανατρέξτε στο πρόσθετο εγχειρίδιο A, για να δείτε ποια εικονίδια ισχύουν για το συγκεκριμένο προϊόν.

Ενημερωθείτε για το τοπικό σύστημα διάθεσης, διαχωρισμού και συλλογής αποβλήτων για ηλεκτρικά και ηλεκτρονικά προϊόντα και συσκευασίες. Ενεργείτε σύμφωνα με τους τοπικούς σας κανόνες και μην απορρίπτετε το παλιό σας προϊόν και τη συσκευασία του μαζί με τα συνήθη οικιακά απορρίμματα. Η σωστή απόρριψη της συσκευασίας, του προϊόντος σας ή/και των μπαταριών θα συμβάλει στην αποφυγή πιθανών αρνητικών συνεπειών για το περιβάλλον και την ανθρώπινη υγεία. Οι μπαταρίες θα πρέπει να απορρίπτονται χωριστά από το ρεύμα των αστικών απορριμμάτων μέσω των καθορισμένων εγκαταστάσεων συλλογής. Κατά την απόρριψη ενός προϊόντος που περιέχει μπαταρίες που δεν αντικαθίστανται από τον χρήστη, αυτές πρέπει να αφαιρούνται από επαγγελματία.

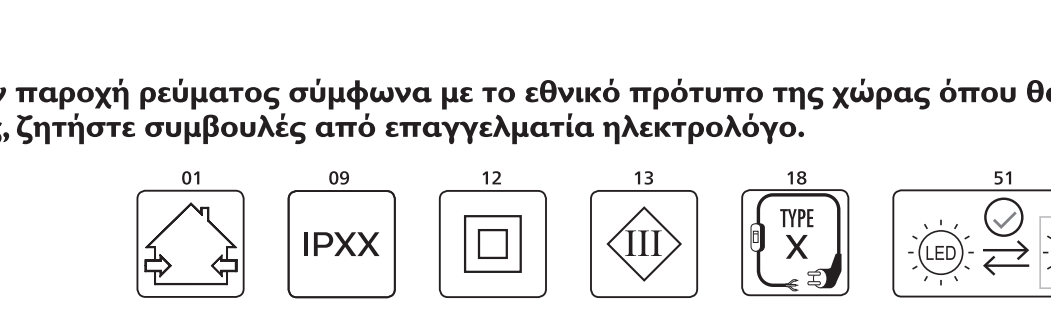

01) Το προϊόν πρέπει να εγκατασταθεί μόνο σε εσωτερικούς χώρους. 09) IPX1: Το προϊόν διαθέτει προστασία από σταγόνες νερού. IPX3: Το προϊόν μπορεί να εκτεθεί σε σταγόνες βροχής (πτώση σταγόνων υπό μέγιστη γωνία 60° ως προς τον κατακόρυφο άξονα). IPX4: Το προϊόν είναι αδιάβροχο: μπορεί να εκτεθεί σε σταγόνες νερού που πέφτουν από οποιαδήποτε κατεύθυνση (360°). IPX5: Το προϊόν διαθέτει προστασία από πίδακες νερού. IPX7: Το προϊόν μπορεί να εγκατασταθεί στο έδαφος. IPX8: Το προϊόν διαθέτει προστασία από βύθιση μέχρι το βάθος που υποδεικνύεται.• IP5X: Το προϊόν διαθέτει προστασία από τη σκόνη. IP6X: Το προϊόν είναι αδιαπέραστο από σκόνη. 12) Κατηγορία προστασίας ΙΙ: το προϊόν ή το εξάρτημα παρέχεται με διπλή ή ενισχυμένη μόνωση. 13) Κατηγορία προστασίας ΙΙΙ: το προϊόν ή το εξάρτημα είναι κατάλληλο μόνο για εξαιρετικά χαμηλή τάση ασφαλείας (<50Vac, <120Vdc). 18) • Σύνδεση X: Σε περίπτωση φθοράς του καλωδίου, πρέπει να αντικατασταθεί από ένα καλώδιο ίδιου τύπου. • Σύνδεση Y: Σε περίπτωση φθοράς του καλωδίου, θα πρέπει να αντικατασταθεί μόνο από τον κατασκευαστή, τον διανομέα ή έναν ειδικό, προκειμένου να αποφευχθούν οι κίνδυνοι. • Σύνδεση Z: Το εξωτερικό εύκαμπτο καλώδιο του φωτιστικού δεν μπορεί να αντικατασταθεί. Αν το καλώδιο έχει φθαρεί, το φωτιστικό θα πρέπει να καταστραφεί. 51) Πηγή φωτός (LED μόνο) με δυνατότητα αντικατάστασης από τελικό χρήστη. 55) Πηγή φωτός χωρίς δυνατότητα αντικατάστασης: Η φωτεινή πηγή του συγκεκριμένου φωτιστικού δεν μπορεί να αντικατασταθεί. Όταν η φωτεινή πηγή φτάσει στο τέλος της ζωής της, θα πρέπει να αντικατασταθεί ολόκληρο το φωτιστικό. 56) Εξοπλισμός ελέγχου με δυνατότητα αντικατάστασης από τελικό χρήστη. 58) Εξοπλισμός ελέγχου χωρίς δυνατότητα αντικατάστασης. 65) Το προϊόν αυτό περιέχει πηγή φωτός κατηγορίας ενεργειακής απόδοσης E. 66) Το προϊόν αυτό περιέχει πηγή φωτός κατηγορίας ενεργειακής απόδοσης F. 67) Το προϊόν αυτό περιέχει πηγή φωτός κατηγορίας ενεργειακής απόδοσης G.

6. Εγγύηση

Η εγγύηση υπόκειται σε αυστηρές προϋποθέσεις χρήσης, για περισσότερες πληροφορίες, επισκεφθείτε τον διαδικτυακό τόπο μας: www.lighting.philips.com/consumer

Προδιαγραφές ασύρματης λειτουργίας:
Ζώνη ραδιοσυχνοτήτων ασύρματης λειτουργίας: 2400 – 2483,5 MHz
Μέγιστη ισχύς μετάδοσης:
Wi-Fi: Μέγ. 20 dBm
Bluetooth: Μέγ. 10 dBm
Τα προϊόντα δεν θα χρησιμοποιούνται με ρυθμιστές έντασης, για τη ρύθμιση της έντασης χρησιμοποιήστε την εφαρμογή WiZ.
Διαθέσιμη λειτουργία ενεργοποίησης/απενεργοποίησης χωρίς συνδεσιμότητα Wi-Fi.
Με το παρόν, η Signify δηλώνει ότι ο τύπος ραδιοεξοπλισμού συμμορφώνεται με την Οδηγία 2014/53/ΕΕ(RED). Το πλήρες κείμενο της δήλωσης συμμόρφωσης ΕΕ διατίθεται στην ακόλουθη διεύθυνση Διαδικτύου: www.philips.com/lighting
Το σήμα Wi-Fi®, το λογότυπο Wi-Fi και το λογότυπο Wi-Fi CERTIFIED είναι σήματα κατατεθέντα της Wi-Fi Alliance.
Τα σήματα Wi-Fi CERTIFIED™, WPA2™ και WPA3™ είναι εμπορικά σήματα της Wi-Fi Alliance.
Το λεκτικό σήμα Bluetooth® και τα σχετικά λογότυπα είναι σήματα κατατεθέντα που ανήκουν στην Bluetooth SIG, Inc.
Οι ονομασίες Amazon και Alexa, καθώς και όλα τα σχετικά λογότυπα, είναι εμπορικά σήματα της Amazon.com, Inc. ή των θυγατρικών της.
Οι ονομασίες Google και Google Play, καθώς και το λογότυπο Google Play, είναι εμπορικά σήματα της Google LLC.
Το λογότυπο Apple και η ονομασία Siri είναι σήματα κατατεθέντα της Apple Inc.
Οποιαδήποτε χρήση των εν λόγω σημάτων από τη Signify γίνεται κατόπιν άδειας. Άλλα εμπορικά σήματα και εμπορικές ονομασίες ανήκουν στους αντίστοιχους κατόχους τους.

TR

UYARI: Lamba armatürleri, kuruldukları ülkenin ulusal standartlarına uygun bir şekilde kaynağa bağlanmalıdır. Herhangi bir şüpheniz olması durumunda lütfen profesyonel bir elektrikçiden yardım alın.

1. Ürün tanıtımı

Hoş bir dekorasyon ve ambiyansla ışığınızı yaratmanızı sağlayan LED şeridi beğeneceğinizi umuyoruz.

2. Güvenlik talimatları

Ürün -10 santigrat derecenin altında çalışmaya uygun değildir.
Ürün sadece kuru iç mekanlarda kullanıma uygundur.
Ambalajındayken veya ruloya sarılı durumdayken LED şerit ürününü güç kaynağına bağlamayın.
(a) Bu LED şeridin parçalarını başka bir üreticinin şeritlerinin parçaları ile birbirine bağlamayın
(b) Yalnızca LED şerit kitiyle birlikte sağlanan LED sürücüsünü kullanın.
(c) Bu LED şerit uzatılamaz.
Kurulum ve kullanım sırasında statik elektriğe karşı dikkatli olun.
Kablolama erişilebilecek mesafedeyse boğulma riskini azaltmak için bu armatüre bağlanan esnek kablolar duvara sağlam bir şekilde sabitlenmelidir.

3. Kurulumdan önce uyarı

Kurulum, bağlantı ve bakımdan önce her zaman ana şebekeden bağlantıyı kesin.
Herhangi bir kurulum onarımı yalnızca üreticisi, ona bağlı servis yetkilisi ya da benzer nitelikte bir uzman tarafından gerçekleştirilebilir.
Kurulum ve kullanım sırasında statik elektriğe karşı dikkatli olun.

4. Kurulum adımları

Detaylı adımlar için lütfen kurulum kılavuzuna bakın.
Ürüne bağlanmak için WiZ uygulamasını kurun.

Kontrol kutusuyla kontrol etme

Düğme:	İşlev:
Kısa basış	Işığı aç/kapat
ışık açıkken uzun basın	Parlaklığı ayarla
Işık kapalıyken uzun basın	Eşleştirme

5. Simgelerin Açıklanması

Bu Philips ürününü satın aldığınız ve Philips markasını tercih ettiğiniz için teşekkür eder, ürününüzü iyi günlerde kullanmanızı dileriz. Kılavuz B Uluslararası normlar ve güvenlik standartları uyarınca potansiyel olarak uygulanabilir parametrelerin ve özelliklerin simgeleriyle birlikte tanımlarını içerir. Ancak bunların tamamı satın aldığınız ürün için uygulanabilir olmayabileceğinden özellikle bu ürün için uygulanabilir olanların yer aldığı, ek olarak verilen Kılavuz A'ya başvurun.

Lütfen elektrikli ve elektronik ürünler ve ambalajları için yerel atık atma, ayırma ve toplama sistemleri hakkında bilgi edinin. Lütfen bulunduğunuz bölgedeki yerel kurallara uygun hareket edin ve eski ürün ve ambalajınızı normal ev atıklarınızla birlikte atmayın. Ambalajın, ürününüzün ve/veya pillerin doğru şekilde atılması çevre ve insan sağlığı için olası olumsuz sonuçların önlenmesine yardımcı olur. Pillerin özel toplama tesisleri aracılığıyla belediye atık kolundan ayrı bir şekilde atılması gerekir. Kullanıcı tarafından değiştirilemeyen pil bulunan bir ürünü atarken pilin bir profesyonel tarafından çıkarılması gerekir.

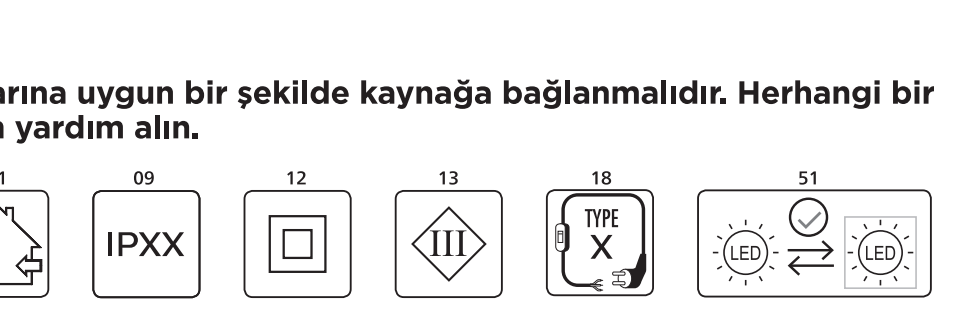

01) Ürün sadece iç mekana kurulmalıdır. 09) IPX1: Ürün damlayan suya karşı korumalıdır. IPX3: Ürün yağmur damlalarına maruz kalabilir (dikey eksende maksimum 60° açıyla düşen damlalar). IPX4: Ürün sıçramalara dayanıklıdır: Her yönden (360°) su sıçramasına maruz kalabilir. IPX5: Ürün yüksek basınçlı suya karşı korumalıdır. IPX7: Ürün toprağa kurulabilir. IPX8: Ürün belirtilen derinliğe kadar suya batırılmaya karşı korumalıdır. • IP5X: Ürün toza karşı korumalıdır. IP6X: Ürün toz geçirmezdir. 12) Koruma sınıfı II: Ürün veya bileşen çift veya güçlendirilmiş yalıtımla birlikte gelir. 13) Koruma sınıfı III: Ürün veya bileşen sadece güvenli ekstra düşük gerilim (<50 Va.c.; <120 Vd.c.) için uygundur. 18) • X bağlantısı: Kablo hasar görürse aynı tipte kabloyla değiştirilmelidir. • Y bağlantısı: Kablo hasar görürse risklerin ortadan kaldırılması için sadece üretici, dağıtıcı veya bir uzman tarafından değiştirilmelidir. • Z bağlantısı: Harici esnek kablo veya bu armatürün kablosu değiştirilemez. Kablo hasar görmüşse armatür imha edilmelidir. 51) Bir son kullanici tarafindan değiştirilebilen (yalnizca LED) ışık kaynağı. 55) Değiştirilemez ışık kaynağı: Bu armatürün ışık kaynağı değiştirilebilir değildir; ışık kaynağı kullanım ömrünü doldurduğunda armatürün tamamı değiştirilmelidir. 56) Bir son kullanici tarafindan değiştirilebilen kontrol tertibati. 58) Değiştirilemez kontrol tertibati 65) Bu ürün, "E" sınıfı enerji verimliliğine sahip bir ışık kaynağı içermektedir. 66) Bu ürün, "F" sınıfı enerji verimliliğine sahip bir ışık kaynağı içermektedir. 67) Bu ürün, "G" sınıfı enerji verimliliğine sahip bir ışık kaynağı içermektedir.

6. Garanti

Garanti sıkı kullanım koşullarına bağlıdır; bu konu hakkında daha fazla bilgi için lütfen web sitemizi ziyaret edin: www.lighting.philips.com/consumer

Kablosuz özellikleri:
Kablosuz RF modu frekans bandı: 2400 – 2483,5 MHz
Aktarılan maksimum güç:
Wi-Fi: Maks. 20 dBm
Bluetooth: Maks. 10 dBm
Ürünler karartıcılarla birlikte kullanılmamalıdır, karartma için WiZ uygulamasını kullanın.
Açma/kapatma işlevi Wi-Fi bağlantısı olmadan kullanılabilir.
Signify, akıllı lambalar türündeki telsiz ekipmanının 2014/53/AB (RED) Direktifine uygun olduğunu beyan eder. AB uygunluk beyanının tam metni şu internet adresinde mevcuttur: www.lighting.philips.com/consumer.
Wi-Fi®, Wi-Fi logosu ve Wi-Fi CERTIFIED logosu, Wi-Fi Alliance'ın tescilli ticari markalarıdır.
Wi-Fi CERTIFIED™, WPA2™ ve WPA3™, Wi-Fi Alliance'ın ticari markalarıdır.
Bluetooth® kelime markası ve logoları, Bluetooth SIG, Inc.'e ait tescilli ticari markalardır.
Amazon, Alexa ve ilgili tüm logolar Amazon.com, Inc. veya bağlı kuruluşlarının ticari markalarıdır.
Google, Google Play ve Google Play logosu, Google LLC'nin ticari markasıdır.
Apple logosu ve Siri, Apple Inc.'in tescilli ticari markalarıdır.
Bu markaların Signify tarafından kullanımı lisans kapsamındadır. Diğer ticari markalar ve ticari adlar ilgili sahiplerine aittir.

PL

OSTRZEŻENIE: Oprawy oświetleniowe muszą być podłączone do zasilania zgodnie z normą obowiązującą w kraju, w którym zostaną zainstalowane. W razie jakichkolwiek wątpliwości, skonsultuj się z wykwalifikowanym elektrykiem.

1. Ogólne informacje o produkcie

Mamy nadzieję, że taśma LED pozwoli Ci stworzyć przyjemną atmosferę i zapewni wspaniałe oświetlenie, które przypadnie Ci do gustu.

2. Instrukcje bezpieczeństwa

Produkt nie nadaje się do eksploatacji w warunkach poniżej -10 stopni Celsjusza.
Produkt nadaje się do użytku wyłącznie w suchych pomieszczeniach.
Nie wolno podłączać do zasilacza taśmy LED, która jest w opakowaniu lub nawinięta na rolkę.
(a) Nie należy łączyć części tej taśmy LED z częściami taśm innych producentów.
(b) Używaj wyłącznie sterownika LED dostarczonego z zestawem taśm LED.
(c) Tej taśmy LED nie można przedłużać.
Podczas instalacji i użytkowania należy zachować ostrożność ze względu na elektryczność statyczną.
Aby zmniejszyć ryzyko uduszenia, elastyczne przewody podłączone do tej oprawy oświetleniowej — jeśli znajdują się one w zasięgu ręki — należy mocno przymocować do ściany.

3. Ostrzeżenie przed instalacją

Przed instalacją, połączeniem i konserwacją należy zawsze odłączyć urządzenie od zasilania głównego.
Wszelkie instalacje i naprawy mogą być wykonywane wyłącznie przez producenta, personel serwisowy lub osobę o podobnych kwalifikacjach.
Podczas instalacji i użytkowania należy zachować ostrożność ze względu na elektryczność statyczną.

4. Korki instalacyjne

Szczegóły znajdują się w podręczniku instalacji.
Uruchomić aplikację WiZ, aby podłączyć produkt.

Sterowanie za pomocą modułu sterowania

Przycisk:	Funkcja:
Krótkie naciśnięcie	Włącz/wyłącz światło
Długie naciśnięcie przy włączonym świetle	Dostosowanie jasności
Długie naciśnięcie przy wyłączonym świetle	Parowanie

5. Objaśnienie symboli

Dziękujemy za zakup tego produktu Philips. Bardzo się cieszymy, że marka Philips przypadła Ci do gustu i życzymy przyjemnego korzystania z naszego produktu. Niniejsza instrukcja B zawiera omówienie wszystkich parametrów i wymagań technicznych mogących mieć zastosowanie do produktu, wraz z ich oznaczeniami — zgodnie z normami międzynarodowymi oraz przepisami z zakresu bezpieczeństwa. Jednak część z nich może nie mieć zastosowania do tego produktu. Oznaczenia szczególnie ważne w przypadku danego produktu znajdują się w dodatkowej instrukcji A.

Należy we własnym zakresie sprawdzić informacje o lokalnych placówkach odbierających zużyte produkty elektryczne i elektroniczne oraz opakowania po nich. Należy bezwzględnie przestrzegać lokalnych przepisów zakazujących wyrzucania urządzeń i opakowań razem z odpadami komunalnymi. Właściwe usunięcie zużytego opakowania, produktu i/lub baterii pomoże uniknąć potencjalnych szkodliwych skutków dla środowiska naturalnego i zdrowia ludzi. Baterii nie wolno wyrzucać wraz z odpadami komunalnymi. Należy je zanosić do wyznaczonych punktów zbiórki. W przypadku utylizacji produktu zawierającego baterie niepodlegające wymianie przez użytkownika, powinny one zostać usunięte przez specjalistę.

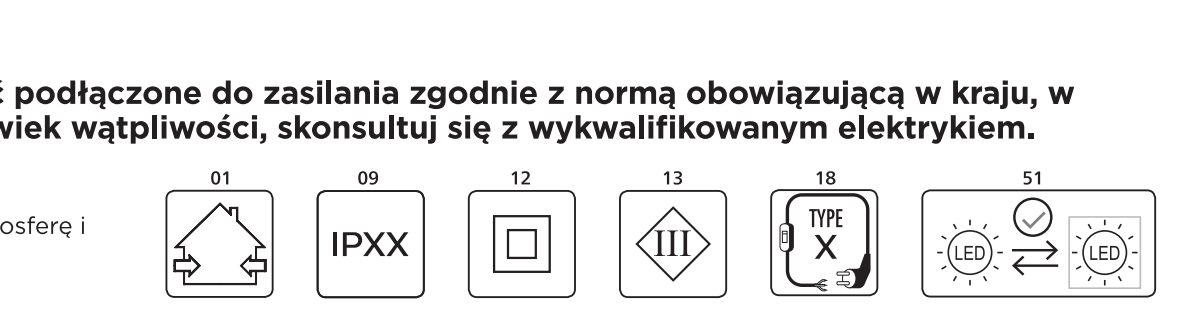

01) produkt przeznaczony do montażu wyłącznie wewnątrz pomieszczeń. 09) (IPX1): produkt jest odporny na działanie kapiącej wody. (IPX3): produkt może zostać wystawiony na działanie deszczu (kropli spadających pod maksymalnym kątem 60° względem osi pionowej). (IPX4): Produkt jest odporny na rozbryzgi. Może zostać wystawiony na działanie wody pryskającej z dowolnego kierunku (360°). (IPX5): produkt jest odporny na działanie strumienia wody. (IPX7): produkt nadaje się do montażu w gruncie. (IPX8): produkt jest odporny na zanurzanie do wskazanej głębokości. • (IP5X): produkt jest odporny na działanie pyłu. (IP6X): produkt jest pyłoszczelny. 12) (klasa ochronności II): w produkcie lub jego podzespole zastosowano podwójną bądź wzmocnioną izolację. 13) (klasa ochronności III): produkt lub jego podzespół może być zasilany wyłącznie bardzo niskim, bezpiecznym napięciem (< 50 V prądu przemiennego; < 120 V prądu stałego). 18) • Połączenie X — uszkodzony przewód powinien zostać zastąpiony przewodem tego samego typu. • Połączenie Y — ze względów bezpieczeństwa uszkodzony przewód powinien zostać wymieniony wyłącznie przez producenta, dystrybutora lub wykwalifikowanego elektryka. • Połączenie Z — zewnętrzny giętki przewód tej oprawy oświetleniowej nie podlega wymianie. W przypadku uszkodzenia tego przewodu oprawę należy zutylizować. 51) Źródło światła (tylko LED) wymieniane przez użytkownika. 55) Niewymienne źródło światła: źródła światła zamontowanego w tej oprawie nie można wymienić; gdy zakończy się 56) Osprzęt sterujący wymieniany przez użytkownika. 58) Osprzęt sterujący nie wymieniany przez użytkownika 65) Ten produkt zawiera źródło światła o klasie efektywności energetycznej E. 66) Ten produkt zawiera źródło światła o klasie efektywności energetycznej F. 67) Ten produkt zawiera źródło światła o klasie efektywności energetycznej G.

6. Gwarancja

Gwarancja podlega ścisłym warunkom użytkowania. Więcej informacji można znaleźć na naszej stronie internetowej: www.lighting.philips.com/consumer

Specyfikacja łączności bezprzewodowej:
Pasmo częstotliwości łączności bezprzewodowej: 2400 – 2483,5 MHz
Maksymalny poziom przekazywanej mocy:
Wi-Fi: maks. 20 dBm
Bluetooth: maks. 10 dBm
Produktów nie należy używać z ściemniaczami; do ściemniania służy aplikacja WiZ.
Funkcja wł./wył. dostępna bez łączności Wi-Fi.
[Signify] niniejszym oświadcza, że oprawy oświetleniowe typu smart spełniają wymagania dyrektywy 2014/53/UE (RED).
Pełny tekst deklaracji zgodności UE dostępny jest pod adresem:
www.lighting.philips.com/consumer
Wi-Fi®, logo Wi-Fi i logo Wi-Fi CERTIFIED są zastrzeżonymi znakami towarowymi Wi-Fi Alliance.
Wi-Fi CERTIFIED™, WPA2™ i WPA3™ są znakami towarowymi Wi-Fi Alliance.
Nazwa i logo Bluetooth® są zastrzeżonymi znakami towarowymi należącymi do Bluetooth SIG, Inc.
Amazon, Alexa i wszystkie powiązane logo są znakami towarowymi spółki Amazon.com, Inc. lub jej podmiotów stowarzyszonych.
Google, Google Play i logo Google Play są znakami towarowymi Google LLC.
Logo Apple i Siri są zastrzeżonymi znakami towarowymi Apple Inc.
Wszelkie przypadki użycia tych znaków przez Signify następują na mocy licencji. Inne znaki towarowe i nazwy handlowe należą do odpowiednich właścicieli.

CS

VAROVÁNÍ: Svítidla musejí být připojena k napájení v souladu s vnitrostátními normami země, kde jsou montována. Máte-li jakékoli pochybnosti, poraďte se s profesionálním elektrikářem.

1. Představení výrobku

Doufáme, že se vám LED pásek líbí a že vám jeho světlo pomáhá vytvořit pěknou dekoraci a navodit příjemnou atmosféru.

2. Bezpečnostní pokyny

Tento výrobek není vhodný pro pracovní podmínky nižší než -10 °C.
Výrobek je vhodný pouze pro použití v suchém interiéru.
Pásek LED nepřipojujte k napájení, pokud není rozbalen nebo je navinut na cívce.
(a) Nepropojujte části LED pásku s částmi pásků od jiných výrobců.
(b) Používejte pouze LED předřadník dodávaný se sadou LED pásku.
(c) Tento pásek LED nelze prodloužit.
Při instalaci a používání buďte opatrní na statickou elektřinu.
Aby se snížilo riziko uškrcení, flexibilní vedení připojené k tomuto svítidlu musí být řádně připevněno ke stěně, pokud je vedení na dosah ruky.

3. Varování před montáží

Před montáží, připojením a údržbou zařízení vždy odpojte od síťového napětí.
Veškerou montáž a opravy může provádět pouze výrobce, jeho servisní technik či obdobně kvalifikovaná osoba.
Při instalaci a používání buďte opatrní na statickou elektřinu.

4. Postup instalace

Podrobný postup naleznete v montážní příručce.
Spusťte aplikaci WiZ a připojte výrobek (podrobnosti o použití aplikace WiZ viz Stručný návod k obsluze).

Ovládání pomocí ovládací skříňky

Knoflík:	Funkce:
Krátký stisk	Zapnutí/vypnutí světla
dlouhé stisknutí při rozsvíceném světle	Upravit jas
Dlouhé stisknutí při zhasnutém světle	Párování

5. Vysvětlení symbolů

Děkujeme Vám za zakoupení tohoto výrobku značky Philips. Velmi si vážíme toho, že jste si vybral právě tuto značku, a rádi bychom Vám tímto popřáli, at se Vám náš výrobek co nejpříjemněji užívá. Tato Příručka B obsahuje definice všech potenciálně platných parametrů a technických údajů s ikonami, tak jak to ukládají mezinárodní normy a bezpečnostní standardy. Avšak všechny se nemusejí vztahovat na výrobek, který jste zakoupili: podívejte se prosím na ikony v další Příručce A. V ní jsou uvedeny parametry a technické údaje platné konkrétně pro tento výrobek.

Informujte se o místním systému likvidace a tříděného sběru elektrických a elektronických výrobků a balení. Postupujte v souladu s místními předpisy a nevyhazujte staré výrobky do běžného komunálního odpadu. Správná likvidace produktů a baterií přispívá k ochraně případných nežádoucích vlivů na životní prostředí a zdraví osob. Baterie je třeba zlikvidovat samostatně mimo veřejné skládky prostřednictvím specializovaných sběrných míst. Při likvidaci výrobku obsahujícího baterie, které nejsou uživatelsky vyměnitelné, musí uživatelsky nevyměnitelné baterie vyjmout odborník.

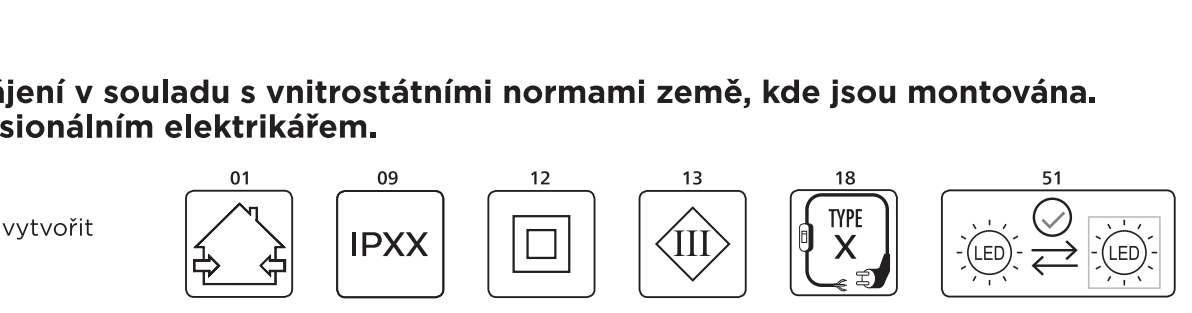

01) Výrobek smí být instalován pouze v interiéru. 09) IPX1: Výrobek je chráněn před kapající vodou. IPX3: Výrobek smí být vystaven dešťovým kapkám (kapkám dopadajícím maximálně pod úhlem 60° ke svislé ose). IPX4: Výrobek je odolný proti postříkání: smí být vystaven stříkající vodě přicházející z libovolného směru (360°). IPX5: Výrobek je chráněn před stříkajícím proudem vody. IPX7: Výrobek lze instalovat na zemi. IPX8: Výrobek je chráněn před ponořením do uvedené hloubky. • IP5X: Výrobek je chráněn proti prachu. IP6X: Výrobek je utěsněn proti vniknutí prachu. 12) Třída ochrany II: Výrobek nebo součást jsou dodávány se zdvojenou nebo zesílenou izolací. 13) Třída ochrany III: Výrobek nebo součást jsou vhodné pouze pro zvláště nízké napájecí napětí (<50 V stř., <120 V stejnosm.). 18) • Připojení X: V případě poškození vodiče je nutné poškozený vodič nahradit vodičem stejného typu. • Připojení Y: V případě poškození vodiče smí poškozený vodič vyměnit pouze výrobce, distributor nebo odborník, aby se předešlo rizikovým situacím. • Připojení Z: Externí flexibilní kabel nebo šňůru tohoto svítidla nelze vyměnit. Je-li poškozen kabel, musí být svítidlo zlikvidováno. 51) Světelný zdroj (pouze LED) vyměnitelný koncovým uživatelem. 55) Světelný zdroj bez možnosti výměny: zdroj světla v tomto svítidle nelze vyměnit; na konci životnosti zdroje světla je třeba vyměnit celé svítidlo. 56) Ovládací předřadník vyměnitelný koncovým uživatelem. 58) Ovládací předřadník bez možnosti výměny. 65) Tento výrobek obsahuje světelný zdroj s energetickou účinností třídy E. 66) Tento výrobek obsahuje světelný zdroj s energetickou účinností třídy F. 67) Tento výrobek obsahuje světelný zdroj s energetickou účinností třídy G.

6. Záruka

Záruka počítá s přísným omezením použití. Další informace najdete na naší webové stránce: www.lighting.philips.com/consumer

Specifikace bezdrátové komunikace:
Radiofrekvenční pásmový rozsah bezdrátového režimu: 2 400–2483,5 MHz
Maximální přenášený výkon:
Wi-Fi: Max. 20 dBm
Bluetooth: Max. 10 dBm
Produkty by se neměly používat společně se stmívači. K regulaci použijte aplikaci platformy WiZ.
Funkce vypnutí/zapnutí je k dispozici i bez připojení k síti Wi-Fi.
Signify tímto prohlašuje, že rádiové zařízení typu inteligentní lampy je v souladu se směrnicí 2014/53/EU (RED). Úplné znění prohlášení o shodě EU je k dispozici na následující internetové adrese: www.lighting.philips.com/consumer.
Wi-Fi®, logo Wi-Fi a logo Wi-Fi CERTIFIED jsou registrované ochranné známky společnosti Wi-Fi Alliance.
Wi-Fi CERTIFIED™, WPA2™, WPA3™ jsou ochranné známky společnosti Wi-Fi Alliance.
Slovní ochranná známka a loga Bluetooth® jsou registrované ochranné známky společnosti Bluetooth SIG, Inc.
Amazon, Alexa a veškerá související loga jsou ochranné známky společnosti Amazon.com, Inc. nebo jejích přidružených podniků.
Google, Google Play a logo Google Play jsou ochranné známky společnosti Google LLC.
Loga Apple a Siri jsou registrované ochranné známky společnosti Apple Inc.
Jakékoli použití těchto známek společností Signify podléhá licenci. Ostatní ochranné známky a obchodní názvy jsou majetkem příslušných vlastníků.

SK

UPOZORNENIE: Svietidlá sa musia pripojiť k zdroju v súlade s národnými normami platnými v krajine, kde sa bude vykonávať ich montáž. V prípade akýchkoľvek pochybností sa poraďte s elektrikárom.

1. Predstavenie výrobku
Dúfame, že sa vám LED pás páči a že vám jeho svetlo pomáha vytvárať peknú dekoráciu a navodiť príjemnú atmosféru.

2. Bezpečnostné pokyny
Tento výrobok nie je vhodný na používanie pri teplotách pod –10 °C.
Výrobok je vhodný iba na použitie v suchom interiéri.
Nepripájajte do zdroja LED pás, ktorý je zabalený alebo navinutý na kotúči.
(a) Neprepájajte časti tohto LED pásu so súčasťami pásov od iného výrobcu.
(b) Používajte iba napájač LED dodaný so súpravou LED pásu.
(c) Tento LED pások nie je roztiahnuteľný.
Počas inštalácie a používania dávajte pozor na statickú elektrinu.
Aby sa znížilo riziko uškrtenia, flexibilné vedenie pripojené k tomuto svietidlu musí byť riadne upevnené k stene, ak je vedenie na dosah ruky.

3. Upozornenie pred montážou
Pred montážou, pripojením a údržbou zariadenie vždy odpojte od sieťového napájania.
Každú montáž či opravu môže vykonávať len výrobca, jeho servisný pracovník, prípadne osoba s podobnou kvalifikáciou.
Počas inštalácie a používania dávajte pozor na statickú elektrinu.

4. Montážny postup
Podrobné kroky nájdete v návode na montáž.
Spustite aplikáciu WiZ a pripojte výrobok.

Ovládanie pomocou riadiacej skrinky

Tlačidlo:	Funkcia:
Krátke stlačenie	Zapnite/vypnite svetlo
dlhé stlačenie, keď svetlo svieti	Upraviť jas
Dlhé stlačenie, keď svetlo nesvieti	Párovanie

5. Vysvetlenie symbolov
Dakujeme Vám za zakúpenie tohto výrobku Philips. Veľmi si vážime, že ste si vybrali práve túto značku, a radi by sme Vám týmto popriali, nech Vám náš výrobok robí čo najväčšiu radosť. Táto príručka B obsahuje definície všetkých potenciálne relevantných parametrov a technických špecifikácií s ikonami podľa medzinárodných noriem a bezpečnostných štandardov. Nie všetky však musia byť relevantné pre produkt, ktorý ste si zakúpili – ikony, ktoré sa vzťahujú konkrétne na tento produkt, nájdete v Príručke A.
Zistite si informácie o miestnej likvidácii odpadu, systéme separovaného zberu elektrických a elektronických výrobkov a obalov. Postupujte v súlade s miestnymi predpismi a nevyhadzujte staré výrobky do bežného komunálneho odpadu. Správna likvidácia produktu a batérií prispieva k zabráneniu prípadným nežiaducim vplyvom na životné prostredie a zdravie osôb. Batérie treba zlikvidovať samostatne mimo verejnej skládky prostredníctvom špecializovaných zberných miest. Pri likvidácii výrobku obsahujúceho batérie, ktoré nemôže vyberať používateľ, musí výber nevymeniteľných batérií vykonať odborný technik.

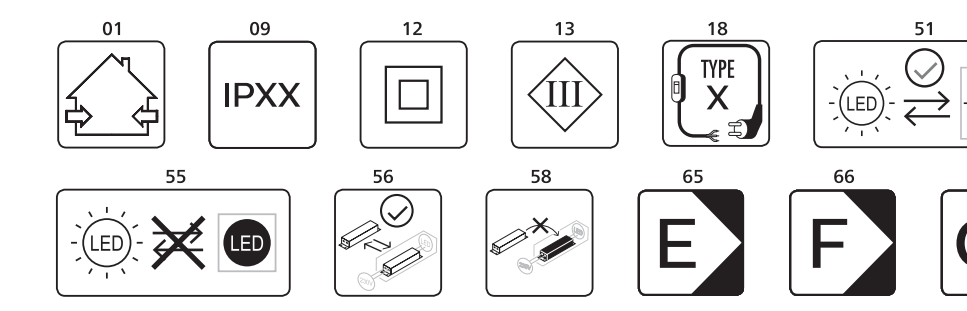

01) Produkt sa smie inštalovať iba v interiéri. 09) IPX1: Produkt je chránený proti kvapkajúcej vode. IPX3: Produkt môže byť vystavený dažďu (kvapky vody dopadajú pod uhlom max. 60° k vertikálnej osi). IPX4: Produkt je chránený pred ošpliechaním vodou: môže byť ošpliechaný vodou z každého smeru (360°). IPX5: Produkt je chránený proti prúdu vody. IPX7: Produkt môže byť inštalovaný do zeme. IPX8: Produkt je chránený pri ponorení do vyznačenej hĺbky. • IP5X: Produkt je chránený proti prachu. IP6X: Produkt je prachotesný. 12) Trieda ochrany II: produkt alebo komponent sa dodáva s dvojitou alebo spevnenou izoláciou. 13) Trieda ochrany III: produkt alebo komponent je možné používať iba pri zdroji napájania s nízkym napätím (< 50 V striedavý prúd; < 120 V jednosmerný prúd). 18) • X-pripojenie: v prípade poškodenia musí byť vodič nahradený rovnakým typom vodiča. • Y-pripojenie: v prípade poškodenia musí byť vodič nahradený výhradne výrobcom, distribútorom alebo iným odborníkom, aby sa predišlo riziku. • Z-pripojenie: vonkajší flexibilný kábel alebo šnúru svietidla nie je možné nahradiť. Ak je kábel poškodený, svietidlo zlikvidujte. 51) Svetelný zdroj (len LED) vymeniteľný koncovým používateľom. 55) Nevymeniteľný svetelný zdroj: Zdroj svetla v tomto svietidle sa nedá vymeniť; ak zdroj svetla dosiahne koniec svojej životnosti, je potrebné vymeniť celé svietidlo. 56) Ovládací predradník vymeniteľný koncovým používateľom. 58) Nevymeniteľný ovládací predradník 65) Tento výrobok obsahuje svetelný zdroj s triedou energetickej účinnosti E. 66) Tento výrobok obsahuje svetelný zdroj s triedou energetickej účinnosti F. 67) Tento výrobok obsahuje svetelný zdroj s triedou energetickej účinnosti G.

6. Záruka
Záruka počíta s prísnymi obmedzeniami použitia. Ďalšie informácie nájdete na našej webovej stránke: www.lighting.philips.com/consumer

Špecifikácie bezdrôtovej komunikácie:
Frekvenčné pásmo bezdrôtového RF režimu: 2 400 – 2 483,5 MHz
Maximálny prenášaný výkon:
Wi-Fi: max. 20 dBm
Bluetooth: max. 10 dBm
Produkty sa nemajú používať v kombinácii so stmievačmi. Na stmievanie použite aplikáciu WiZ.
Zapnutie a vypnutie sú k dispozícii bez pripojenia Wi-Fi.
Signify týmto vyhlasuje, že rádiové zariadenie typu inteligentné lampy je v súlade so smernicou 2014/53/EÚ (RED). Úplný text vyhlásenia o zhode EÚ je dostupný na nasledujúcej internetovej adrese: www.lighting.philips.com/consumer.
Wi-Fi®, logo Wi-Fi a logo Wi-Fi CERTIFIED sú registrované ochranné známky spoločnosti Wi-Fi Alliance.
Wi-Fi CERTIFIED™, WPA2™, WPA3™ sú ochranné známky spoločnosti Wi-Fi Alliance.
Slovná ochranná známka a logo Bluetooth® sú registrované ochranné známky spoločnosti Bluetooth SIG, Inc.
Amazon, Alexa a všetky súvisiace logá sú ochranné známky spoločnosti Amazon.com, Inc. alebo jej pridružených podnikov.
Google, Google Play a logo Google Play sú ochranné známky spoločnosti Google LLC.
Logá Apple a Siri sú registrované ochranné známky spoločnosti Apple Inc.
Akékoľvek použitie týchto známok spoločnosťou Signify podlieha licencii. Ostatné ochranné známky a obchodné názvy sú majetkom príslušných vlastníkov.

HU

FIGYELEM: A lámpatestet úgy csatlakoztassa a tápellátáshoz, hogy megfeleljen azon ország nemzeti szabványának, ahol a lámpatestet felszereli. Bármilyen kétség esetén kérjen tanácsot egy professzionális villanyszerelőtől.

1. A termék bemutatása
Reméljük, hogy elnyeri tetszését a dekoratív, hangulatos fényt árasztó LED-szalag.

2. Biztonsági tudnivalók
A termék nem használható −10 ° alatti hőmérsékleten.
A termék kizárólag száraz beltéri körülmények között használható.
Ne csatlakoztassa a LED-szalagot a tápellátáshoz, amíg a csomagban van vagy fel van tekerve.
(a) Ne kösse össze a LED-szalag részeit más gyártók szalagjainak részeivel.
(b) Csak a LED-szalagkészlethez mellékelt LED-előtétet használja.
(c) Ez a LED-szalag nem hosszabbítható meg.
Az üzembe helyezés és a használat során figyeljen a sztatikus elektromosságra.
A fulladás kockázatának csökkentése érdekében a lámpatesthez csatlakoztatott rugalmas vezetékeket megfelelően a falhoz kell rögzíteni, ha a vezetékek kézzel elérhető helyen találhatók

3. Felszerelés előtti figyelmeztetés
Felszerelés, csatlakoztatás és javítás előtt mindig válassza le a terméket a villamos hálózatról.
A felszerelést vagy javítást csak a gyártó, annak szervizmegbízottja vagy hasonlóan szakképzett személy végezheti.
Az üzembe helyezés és a használat során figyeljen a sztatikus elektromosságra.

4. A szerelés lépései
A részletes lépésekért tekintse meg a szerelési kézikönyvet.
Indítsa el a WiZ alkalmazást a termék csatlakoztatásához.

Szabályozás a vezérlődobozzal

Gomb:	Funkció:
Röviden megnyomva	A lámpa be-, illetve kikapcsolása
Hosszan nyomva, amikor világít a lámpa	A fényerő beállítása
Hosszan nyomva, amikor nem világít a lámpa	Párosítás

5. Szimbólumok magyarázata
Köszönjük, hogy megvásárolta ezt a Philips terméket! Rendkívül hálásak vagyunk azért, hogy a Philips márkát választotta, és kívánjuk, hogy sok örömét lelje a termék használatában! A „B" kézikönyv minden lehetséges paraméter és specifikáció meghatározását és ikonját tartalmazza a nemzetközi és biztonságra vonatkozó szabványoknak megfelelően. Előfordulhat azonban, hogy közülük nem mindegyik vonatkozik a megvásárolt termékre. A termékspecifikus paramétereket és specifikációkat a kiegészítő „A" jelzésű kézikönyvben találja.
Érdeklődjön az elhasznált elektromos és elektronikus termékek és csomagolásuk helyi szelektív gyűjtéséről és ártalmatlanításáról. Kövesse a helyi szabályozást, és ne helyezze az elhasználódott terméket háztartásihulladék-gyűjtőbe. A csomagolás, valamint az elhasználódott termék és/vagy akkumulátorok megfelelő ártalmatlanítása segít megelőzni a környezet és emberi egészség károsodását. Az akkumulátorokat külön, a helyi önkormányzat által megjelölt helyen kell gyűjteni, és nem szabad a háztartási hulladék közé keverni őket. A nem cserélhető akkumulátorokat tartalmazó termékek ártalmatlanításakor a nem cserélhető akkumulátorokat szakembernek kell eltávolítania.

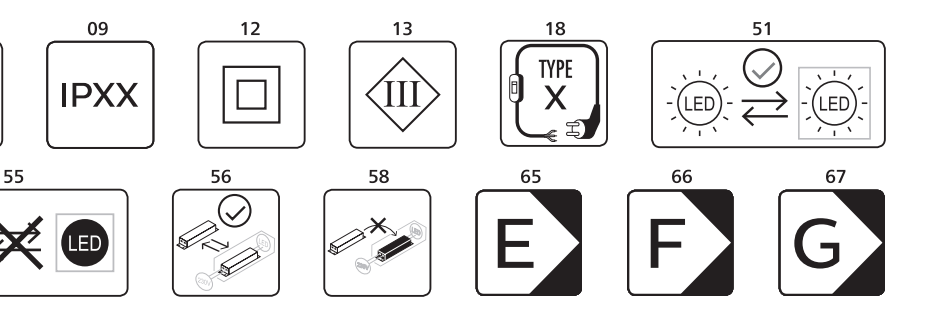

01) A termék csak beltéri használatra szolgál. 09) IPX1: A termék függőlegesen eső vízcseppek ellen védett. IPX3: A termék cseppenő víz (a függőleges tengelytől számított 60°-os szögig) ellen védett. IPX4: A termék bármely irányból (360°) fröccsenő víz ellen védett. IPX5: A termék bármely irányból alacsony nyomású vízsugár ellen védett. IPX7: A termék bemerítés ellen védett (földbe helyezhető). IPX8: A termék a jelzett mélységig folyamatos merítés ellen védett. • IP5X: A termék por ellen védett (nem teljes por elleni védelem). IP6X: A termék pormentes.. 12) II-es védettségi osztály. A termék vagy alkatrész dupla vagy megerősített szigeteléssel rendelkezik. 13) III-as védettségi osztály. A termék vagy alkatrész kizárólag különösen alacsony biztonsági tápfeszültséghez (<50 Va.c.; <120 Vd.c.) alkalmas. 18) • X-csatlakozó: A sérült vezetéket azonos típusúra kell cserélni. • Y-csatlakozó: A sérült vezetéket kizárólag a gyártó, forgalmazó vagy szakember cserélheti ki a kockázatok elkerülése végett. • Z-csatlakozó: A világítótest külső flexibilis vezetéke vagy kábele nem cserélhető. A kábel sérülésekor a teljes lámpatestet meg kell semmisíteni. 51) Végfelhasználó által cserélhető (csak LED) fényforrás. 55) Nem cserélhető fényforrás: A lámpatest fényforrása nem cserélhető; ha a fényforrás elérte az élettartama végét, a teljes lámpát ki kell cserélni. 56) Végfelhasználó által cserélhető szabályozóeszköz. 58) Nem cserélhető szabályzószerelvény 65) Ez a termék „E" energiahatékonysági kategóriájú fényforrást tartalmaz. 66) Ez a termék „F" energiahatékonysági kategóriájú fényforrást tartalmaz. 67) Ez a termék „G" energiahatékonysági kategóriájú fényforrást tartalmaz.

6. Jótállás
A jótállásra szigorú használati feltételek vonatkoznak; további információkért látogasson el webhelyünkre: www.lighting.philips.com/consumer

Vezeték nélküli kapcsolat műszaki adatai:
Vezeték nélküli RF-mód frekvenciasávja: 2400–2483,5 MHz
Maximális kimeneti teljesítmény:
Wi-Fi: max 20 dBm
Bluetooth: max. 10 dBm
A termékeket ne használja fényerő-szabályozókkal, a fényerő-szabályozáshoz használja a WiZ alkalmazást.
A be-/kikapcsolási funkció elérhető Wi-Fi-kapcsolat nélkül.
A Signify ezennel kijelenti, hogy az okoslámpák rádióberendezési típusa megfelel a 2014/53/EU irányelv követelményeinek. Az EU-megfelelőségi nyilatkozat teljes szövege a következő internetes címen érhető el: www.philips.com/lighting
A Wi-Fi®, a Wi-Fi logó és a Wi-Fi CERTIFIED embléma a Wi-Fi Alliance bejegyzett védjegyei.
A Wi-Fi CERTIFIED™, a WPA2™ és a WPA3™ a Wi-Fi Alliance védjegyei.
A Bluetooth® szóvédjegy és logók a Bluetooth SIG, Inc. bejegyzett védjegyei.
Az Amazon, az Alexa és az összes kapcsolódó logó az Amazon.com, Inc. vagy leányvállalatainak védjegyei.
A Google, a Google Play és a Google Play logó a Google LLC védjegyei.
Az Apple logó és a Siri az Apple Inc. bejegyzett védjegyei.
Az ilyen védjegyeket a Signify licenc alapján használja. Egyéb védjegyek és kereskedelmi nevek a megfelelő tulajdonosok birtokában állnak.

LV

BRĪDINĀJUMS Gaismekļus jāpievieno barošanas avotam saskaņā ar tajā valstī noteikto standartu, kurā gaismekļi tiks uzstādīti. Šaubu gadījumā, lūdzu, padomu jautājiet profesionālam elektriķim.

1. Ievadinformācija par produktu
Mēs ceram, ka jums patiks LED lente, radot savu gaismu ar jauku dekorāciju un noskaņojumu.

2. Drošības norādījumi
Šo izstrādājumu nedrīkst lietot vietā, kur temperatūra ir zemāka par –10 grādiem pēc Celsija.
Izstrādājums ir paredzēts lietošanai tikai sausās telpās.
Nepievienojiet LED lenti barošanas avotam, kamēr tā ir iepakojumā vai uztīta uz spoles.
a) Savstarpēji nesavienojiet šīs LED lentes daļas ar cita ražotāja lenšu daļām
(b) Izmantojiet tikai LED sloksnes komplektā iekļauto LED draiveri.
(c) Šī LED sloksne nav pagarināma.
Uzstādīšanas un lietošanas laikā uzmanieties no statiskās elektrības.
Lai samazinātu žņaugšanas risku, šiem gaismekļiem pievienotā elastīgā elektroinstalācija ir efektīvi jāpiestiprina pie sienas, ja elektroinstalācija ir rokas stiepiena attālumā.

3. Brīdinājums pirms uzstādīšanas
Pirms uzstādīšanas, pievienošanas vai apkopes vienmēr atvienojiet no galvenā barošanas avota.
Jebkāda veida uzstādīšanu, remontu atļauts veikt tikai ražotājam, tā tehniskās apkopes pārstāvim vai līdzīgai kvalificētai personai.
Uzstādīšanas un lietošanas laikā uzmanieties no statiskās elektrības.

4. Uzstādīšanas darbības
Detalizētu darbību aprakstu, lūdzu, skatiet uzstādīšanas rokasgrāmatā.
Palaidiet WiZ lietotni, lai pievienotu izstrādājumu.

Vadība ar vadības kārbu

Poga:	Funkcija:
Īsa nospiešana	Ieslēdziet/izslēdziet gaismu
Ilga nospiešana, kad gaisma ir ieslēgta	Pielāgot spilgtumu
Ilga nospiešana, kad gaisma ir izslēgta	Sapārošana

5. Simbolu skaidrojums
Pateicamies par šī Philips produkta iegādi. Mēs augstu novērtējam, ka izvēlējāties Philips zīmolu un vēlam jums izbaudīt tā lietošanu. Šajā rokasgrāmatā B iekļautas visas potenciāli piemērojamo parametru un specifikāciju definīcijas ar ikonām atbilstoši starptautiskajiem normatīviem un drošības standartiem. Taču ne visi, iespējams, attiecas uz jūsu iegādāto produktu - lūdzu, skatiet ikonas papildu rokasgrāmatā A, kas attiecas tieši uz šo produktu.
Lūdzu, iepazīstieties ar informāciju par vietējo atkritumu likvidēšanas, nošķiršanas un savākšanas sistēmu elektriskām un elektroniskām precēm un iepakojumiem. Rīkojieties atbilstoši vietējiem noteikumiem un nelikvidējiet nolietotos izstrādājumus un iepakojumus kopā ar parastajiem sadzīves atkritumiem. Izstrādājuma un/vai bateriju pareiza likvidēšana palīdzēs novērst iespējamu nelabvēlīgu ietekmi uz vidi un cilvēku veselību. Baterijas jālikvidē atsevišķi no pašvaldību atkritumu plūsmas ar šim nolūkam īpaši paredzētu savākšanas uzņēmumu starpniecību. Likvidējot produktu, kas satur baterijas, kuras lietotājs nevar nomainīt, profesionālim ir jāizņem šīs baterijas.

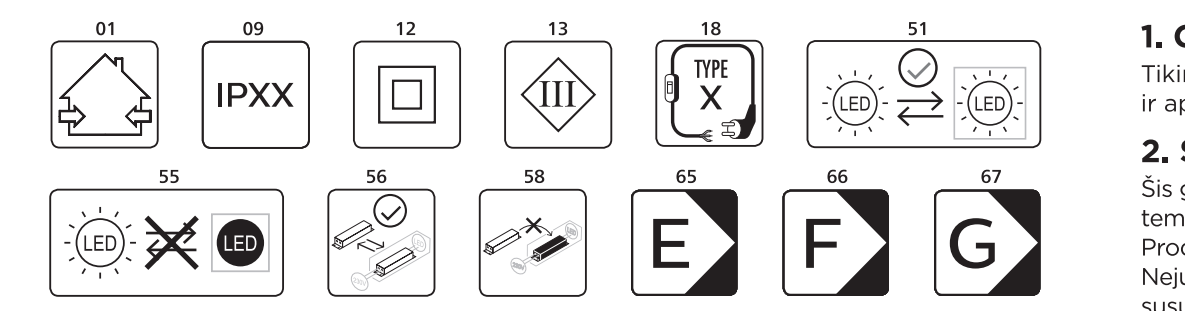

01) Produktu drīkst uzstādīt tikai iekštelpās. 09) IPX1: Produkts ir aizsargāts pret ūdens pilēšanu. IPX3: Produktu var pakļaut lietuslāsēm (krītošas lāses maksimālā leņķī 60° līdz vertikālai asij). IPX4: Produkts ir izturīgs pret šļakstiem: to var pakļaut ūdens šļakstiem no jebkura virziena (360°). IPX5: Produkts ir aizsargāts pret ūdens strūklu. IPX7: Produktu iespējams uzstādīt uz zemes. IPX8: Produkts ir aizsargāts pret iegremdēšanu līdz norādītajam dziļumam. • IP5X: Produkts ir aizsargāts pret putekļiem. IP6X: Produkts ir noblīvēts pret putekļiem. 12) II aizsardzības klase: produktam vai komponentam ir dubulta vai pastiprināta izolācija. 13) III aizsardzības klase: produkts vai komponents ir piemērots tikai īpaši zema sprieguma strāvas padevei (<50 V maiņstr.; <120 V līdzstr.). 18) • X-savienojums: vada bojājuma gadījumā tas ir jānomaina ar tādu pašu vadu. • Y-savienojums: vada bojājuma gadījumā, tas jānomaina ražotājam, izplatītājam vai speciālistam, lai novērstu risku. • Z-savienojums: šī gaismekļa ārējo lokano kabeli vai vadu nevar nomainīt. Ja vads ir bojāts, gaismeklis ir jāiznīcina. 51) Galalietotājam nomaināms (tikai LED) gaismas avots. 55) Nenomaināms gaismas avots: Šajā gaismeklī esošo gaismas avotu nevar mainīt. Kad gaismas avota kalpošanas laiks ir beidzies, jānomaina viss gaismeklis. 56) Galalietotājam nomaināms vadības mehānisms. 58) Nenomaināms vadības mehānisms. 65) šis ražojums satur gaismas avotu, kura energoefektivitātes klase ir E. 66) šis ražojums satur gaismas avotu, kura energoefektivitātes klase ir F. 67) šis ražojums satur gaismas avotu, kura energoefektivitātes klase ir G.

6. Garantija
Uz garantiju attiecas stingri lietošanas noteikumi, sīkākai informācijai, lūdzu, apmeklējiet mūsu tīmekļa vietni: www.lighting.philips.com/consumer
Bezvadu specifikācija:
Bezvadu RF režīma frekvenču josla: 2400 – 2483,5 MHz
Maksimālā pārraidītā jauda:
Wi-Fi: maks. 20 dBm
Bluetooth: maks. 10 dBm
Produktus nevajadzētu lietot kopā ar reostatiem; apgaismojuma samazināšanai izmantojiet WiZ lietotni.
Ieslēgšanas/izslēgšanas funkcionalitāte pieejama bez bezvadu pieslēguma.
Ar šo Signify paziņo, ka radioiekārtu tipa viedie gaismekļi atbilst Direktīvas 2014/53/ES prasībām. ES atbilstības deklarācijas pilnais teksts ir pieejams šajā interneta adresē: www.lighting.philips.com/consumer.
Wi-Fi®, Wi-Fi logotips un Wi-Fi CERTIFIED logotips ir organizācijas Wi-Fi Alliance reģistrētas preču zīmes.
Wi-Fi CERTIFIED™, WPA2™, WPA3™ ir organizācijas Wi-Fi Alliance preču zīmes.
Vārdiskā Bluetooth® zīme un logotipi ir korporācijas Bluetooth SIG, Inc. reģistrētas preču zīmes.
Amazon, Alexa un visi saistītie logotipi ir korporācijas Amazon.com, Inc. vai tās meitasuzņēmumu preču zīmes.
Google, Google Play un Google Play logotips ir korporācijas Google LLC. preču zīmes.
Apple logotips un Siri ir korporācijas Apple Inc. reģistrētas preču zīmes.
Uzņēmumam Signify ir licence visu minēto zīmju izmantošanai. Citas preču zīmes un tirdzniecības nosaukumi pieder to attiecīgajiem īpašniekiem.

LT

ĮSPĖJIMAS: šviestuvus reikia prijungti prie šaltinio, atitinkančio tos šalies, kurioje šviestuvas montuojamas, nacionalinį standartą. Kilus abejonių patarimo kreipkitės į profesionalų elektriką.

1. Gaminio pristatymas
Tikimės, kad jums patiks LED juostelė, leidžianti susikurti gražią dekoraciją ir aplinką.

2. Saugumo instrukcijos
Šis gaminys netinkamas veikti esant žemesnei nei –10 laipsnių pagal Celsijų temperatūrai.
Produktas tinkamas naudoti tik sausose patalpose.
Nejunkite šviesos diodų juostos į maitinimo tinklą, kol ji yra pakuotėje arba susukta ant ritės.
(a) Nesujunkite šviesos diodų juostos dalių su kito gamintojo juostų dalimis
(b) Naudokite tik LED tvarkyklę, pateiktą kartu su LED juostos rinkiniu.
(c) Šios šviesos diodų juostos ilginti negalima.
Montuodami ir naudodami būkite atsargūs dėl statinės elektros.
Siekiant sumažinti užsmaugimo pavojų, prie šių šviestuvų prijungti lankstūs laidai turi būti veiksmingai pritvirtinti prie sienos, jei jie pasiekiami ranka.

3. Įspėjimas prieš montavimą
Prieš montavimą, prijungimą ir techninę priežiūrą visada atjunkite nuo pagrindinio maitinimo šaltinio.
Visus montavimo, taisymo darbus gali atlikti tik gamintojas, jo techninio aptarnavimo atstovas arba panašiai kvalifikuotas asmuo.
Montuodami ir naudodami būkite atsargūs dėl statinės elektros.

4. Montavimo veiksmai
Norėdami išsamios informacijos apie veiksmą žr. montavimo vadovą.
Paleiskite "WiZ" programėlę norėdami prijungti gaminį .

Valdymas su valdymo dėžute

Mygtukas:	Funkcija:
Trumpas paspaudimas	Įjunkite arba išjunkite šviesą
ilgai paspauskite, kai šviestuvas šviečia	Reguliuoti ryškumą
Ilgai paspauskite, kai šviesa išjungta	Susiejimas

5. Simbolių paaiškinimas
Dėkojame, kad įsigijote šį „Philips" gaminį, mes labai džiaugiamės, kad pasirinkote „Philips" prekių ženklą ir linkime jums daug džiugių akimirkų jį naudojant. Šiame B vadove pateikiami visų galimų parametrų apibrėžimai ir specifikacijos su piktogramomis, kaip to reikalauja tarptautiniai normų ir saugos standartai. Ne visi jie gali būti taikomi jūsų įsigytam gaminiui, todėl peržiūrėkite papildomame A vadove nurodytas piktogramas, kurios taikomos būtent jūsų gaminiui.
Susipažinkite su vietine elektros ir elektroninių gaminių bei pakuočių atliekų šalinimo, rūšiavimo ir surinkimo sistema. Laikykitės vietinių taisyklių ir neišmeskite seno gaminio bei pakuotės kartu su įprastomis buitinėmis atliekomis. Tinkamas pakuotės, gaminio ir (arba) baterijų išmetimas padės išvengti galimų neigiamų pasekmių aplinkai ir žmonių sveikatai. Baterijos turi būti išmestos atskirai nuo komunalinių atliekų srauto tam skirtais surinkimo įrenginiais. Išmetant gaminį, kuriame yra naudotojo nekeičiamų baterijų, naudotojų nekeičiamas baterijas turi išimti profesionalas.

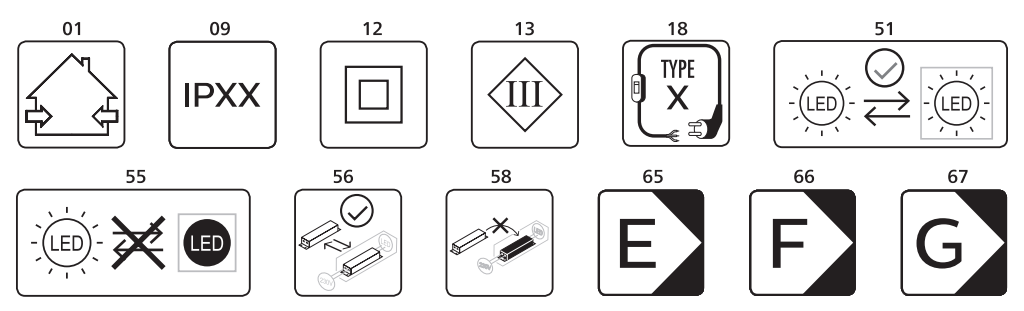

01) Gaminys gali būti montuojamas tik viduje. 09) IPX1: gaminys apsaugotas nuo lašančio vandens. IPX3: ant gaminio gali kristi lietaus lašai (jei lašai krinta maks. 60° kampu vertikalios ašies atžvilgiu). IPX4: gaminys atsparus vandeniui: vanduo ant jo gali tikšti bet kokia kryptimi (360°). IPX5: gaminys apsaugotas nuo vandens čiurkšlių. IPX7: gaminys gali būti montuojamas grindinyje. IPX8: gaminys apsaugotas nuo panardinimo iki nurodyto lygio. • IP5X: gaminys apsaugotas nuo dulkių. IP6X: gaminys nepralaidus dulkėms. 12) II saugos klasė: gaminys arba komponentas turi dvigubą arba sutvirtintą izoliaciją. 13) III saugos klasė: gaminys arba komponentas tinkamas tik tiekiant saugią ypač žemą įtampą (<50 V AC; <120 V DC). 18) • X jungtis: jei laidas būtų pažeistas, jis turi būti pakeistas tokio pat tipo laidu. • Y jungtis: jei laidas būtų pažeistas, siekiant apsisaugoti nuo rizikos, jį pakeisti gali tik gamintojas, platintojas arba kvalifikuotas specialistas. • Z jungtis: išorinis šio šviestuvo lankstus laidas arba kabelis yra nekeičiamas, Jei laidas pažeistas, šviestuvas turi būti išmestas. 51) Galutinio naudotojo keičiamas šviesos šaltinis (tik ŠVIESOS DIODŲ). 55) Nekeičiamas šviesos šaltinis. Šiame šviestuve esantis šviesos šaltinis yra nekeičiamas; pasibaigus šviesos šaltinio eksploatavimo laikui, būtina pakeisti visą šviestuvą. 56) Galutinio naudotojo keičiama valdymo pavara. 58) Nekeičiama valdymo pavara. 65) šiame gaminyje yra šviesos šaltinis, kurio energijos vartojimo efektyvumo klasė yra E. 66) šiame gaminyje yra šviesos šaltinis, kurio energijos vartojimo efektyvumo klasė yra F. 67) šiame gaminyje yra šviesos šaltinis, kurio energijos vartojimo efektyvumo klasė yra G.

6. Garantija
Garantijai taikomos griežtos naudojimo taisyklės, norėdami sužinoti daugiau informacijos apsilankykite mūsų svetainėje: www.lighting.philips.com/consumer
Belaidžio ryšio specifikacijos:
Belaidžio RD režimo dažnių juosta: 2400–2483,5 MHz
Didžiausia perduodamoji galia:
„Wi-Fi": maks. 20 dBm
„Bluetooth": maks. 10 dBm
Gaminių negalima naudoti su temdymo valdikliais, temdant taikyti WiZ programą.
Įjungimo / išjungimo funkcija galima be „Wi-Fi" ryšio.
„Signify" pareiškia, kad radijo įranga, tokia kaip išmaniosios lempos, atitinka direktyvą 2014/53/ES (RED). Visas ES atitikties deklaracijos tekstas yra pasiekiamas šiuo interneto adresu: www.lighting.philips.com/consumer.
„Wi-Fi®", „Wi-Fi" logotipas, „Wi-Fi CERTIFIED" logotipas yra registruotieji „Wi-Fi Alliance" prekių ženklai.
„Wi-Fi CERTIFIED™", WPA2™, WPA3™ yra „Wi-Fi Alliance" prekių ženklai.
„Bluetooth®" žodinis ženklas ir logotipai yra registruotieji prekių ženklai, priklausantys „Bluetooth SIG, Inc."
„Amazon", „Alexa" ir visi susiję logotipai yra „Amazon.com, Inc." ar jos filialų prekių ženklai.
„Google", „Google Play" ir „Google Play" logotipas yra „Google LLC" prekės ženklai.
„Apple" logotipas ir „Siri" yra registruotasis „Apple Inc." prekės ženklas
„Signify" tokius ženklus naudoja pagal licenciją. Kiti prekių ženklai ir prekių pavadinimai priklauso jų atitinkamiems savininkams.

ET

HOIATUS: valgustid tuleb ühendada elektritoitega vastavalt paigalduskoha riiklikele standarditele. Kahtluste korral pöörduge pädeva elektriku poole.

1. Toote tutvustus
Loodame, et teile meeldib LED-riba, mis valgustab ja loob meeldiva õhkkonna ning on samal ka ilusaks sisekujundusmeelmendiks.

2. Ohutusjuhised
Toode ei sobi kasutamiseks temperatuuril alla –10 °C.
Toode sobib kasutamiseks ainult kuivas siseruumis.
Ärge ühendage LED-riba toiteallikaga, kui see on veel pakendatud või lahti kerimata.
(a) Ärge ühendage LED-riba osi teiste tootjate ribade osadega.
(b) Kasutage ainult LED-riba komplektiga kaasas olevat LED-draiverit.
(c) Seda LED-riba ei saa pikendada.
Paigaldamisel ja kasutamisel olge staatilise elektri suhtes ettevaatlik.
Lämbumisohu ärahoidmiseks tuleb valgustiga ühendatud painduv juhe kindlalt seina külge kinnitada, kui juhe on käega ligipääsetav.

3. Paigalduseelne hoiatus
Enne paigaldamist, ühendamist või hooldamist lülitage alati elektritoide välja.
Paigaldus- ja remonditööd võib läbi viia ainult tootja, tema volitatud hooldustehnik või sarnase kvalifikatsiooniga isik.
Paigaldamisel ja kasutamisel olge staatilise elektri suhtes ettevaatlik.

4. Paigaldamise etapid
Paigaldusjuhiseid vaadake paigaldusjuhendist.
Käivitage tootega ühenduse loomiseks rakendus .
Paigaldamisel ja kasutamisel olge staatilise elektri suhtes ettevaatlik.

Juhtimine juhtploki abil

Nupp:	Funktsioon:
Lühike vajutus	Valguse sisse-/väljalülitamine
Pikk vajutus, kui tuli põleb	Heleduse reguleerimine
Pikk vajutus, kui tuli ei põle	Sidumine

5. Sümbolite selgitus
Täname, et ostsite Philipsi toote. Me hindame kõrgelt, et valisite Philipsi kaubamärgi, ning loodame, et toote kasutamine pakub teile palju rõõmu. Käesolevas kasutusjuhendis B on koos ikoonidega ära toodud kõigi potentsiaalselt kohaldatavate parameetrite ja spetsifikatsioonide määratlused nii nagu need on sätestatud rahvusvahelistes normides ja ohutusnõuetes. Need kõik ei pruugi aga teie ostetud toote puhul kohaldatavad olla. Kasutusjuhendis A on ära toodud ikoonid, mis kehtivad konkreetselt käesoleva toote puhul.
Viige ennast kursis kohaliku elektri- ja elektroonikatoodete ning pakendite kasutusest kõrvaldamise, sorteerimise ja kogumise süsteemiga. Järgige kohalikke eeskirju järgi ning ärge visake vana toodet ega pakendeid olmejäätmete hulka. Pakendi ja vana toote ja/või akude nõuetekohane kasutusest kõrvaldamine aitab vältida võimalikku negatiivset mõju keskkonnale ja inimeste tervisele. Akud tuleb kasutusest kõrvaldada olmejäätmetest eraldi ning viia selleks ette nähtud kogumiskohta. Kui kõrvaldate kasutusest toote, mis sisaldab akusid, mida kasutaja ei saa vahetada, peab need akud tootest eemaldama kvalifitseeritud spetsialist.

01) Toodet tohib paigaldada ainult siseruumidesse. 09) IPX1: Toode on kaitstud tilkuva vee vastu. IPX3: Toode kannatab vihma (piiskade maksimaalne langemisnurk vertikaaltelje suhtes 60°). IPX4: Toode on pritsmekindel: vesi võib pritsida kõigist suundadest (360°). IPX5: Toode on kaitstud survevee vastu. IPX7: Toote võib paigaldada maapinnale. IPX8: Toode on kaitstud vee sissevalgumise eest kuni märgitud sügavuseni. • IP5X: Toode on kaitstud tolmu eest. IP6X: Toode on tolmukindel. 12) Kaitseklass II: tootel või komponendil on topeltisolatsioon või tugevdatud isolatsioon. 13) Kaitseklass III: toode või komponent on ohutuse huvides sobilik kasutamiseks üksnes eriti madala voolutugevusega vooluringis (<50V vahelduvvool; <120V alalisvool). 18) • X-ühendus: Juhtme vigastuse korral tuleb see asendada sama tüüpi juhtmega. • Y-ühendus: Juhtme vigastuse korral peab selle võimalike riskide vältimiseks asendama tootja, turustaja või asjatundja. • Z-ühendus: Selle valgusti välist elastset kaablit või juhet ei saa välja vahetada. Kui juhe on vigastatud, kuulub valgusti hävitamisele. 51) Valgusallika (ainult LED) võib asendada lõppkasutaja. 55) Valgusallikat ei saa asendada: Käesolevas valgustis olevat valgusallikat ei saa välja vahetada; kui valgusallika kasutusiga saab läbi, tuleb terve valgusti välja vahetada. 56) Juhtimisseadmestiku saab asendada lõppkasutaja. 58) Juhtimisseadmestikku ei saa asendada 65) see toode sisaldab valgusallikat, mille energiatõhususe klass on E. 66) see toode sisaldab valgusallikat, mille energiatõhususe klass on F. 67) see toode sisaldab valgusallikat, mille energiatõhususe klass on G

6. Garantii
Garantii kehtib rangete kasutustingimuste järgimisel; lisateabe saamiseks külastage meie veebisaiti: www.lighting.philips.com/consumer

Juhtmevaba tehnoloogia näitajad
Juhtmevaba raadiosagedusrežiimi sagedusala: 2400 – 2483,5 MHz
Maksimaalne edastatud võimsus
Wi-Fi: max 20 dBm
Bluetooth: max 10 dBm
Tooteid ei tohi hämardatega kasutada. Hämardamiseks kasutage WiZ-rakendust.
Sisse ja välja lülitamine on saadaval ilma Wi-Fi-ühenduseta.
Käesolevaga kinnitab Signify, et raadioseadmete tüüp nutikad lambid vastavad direktiivile 2014/53/EL (RED). ELi vastavusdeklaratsiooni täistekst on saadaval järgmisel internetiaadressil: www.lighting.philips.com/consumer.
Wi-Fi®, Wi-Fi logo ja Wi-Fi CERTIFIED logo on Wi-Fi Alliance'i registreeritud kaubamärgid.
Wi-Fi CERTIFIED™, WPA2™ ja WPA3™ on Wi-Fi Alliance'i kaubamärgid.
Bluetooth® sõnamärk ja logod on Bluetooth SIG, Inc. registreeritud kaubamärgid.
Amazon, Alexa ja kõik nendega seotud logod on Amazon.com, Inc. või selle tütarettevõtete kaubamärgid.
Google, Google Play ja Google Play logo on Google LLC kaubamärgid.
Apple'i logo and Siri on Apple Inc. registreeritud kaubamärgid.
Signify kasutab neid kaubamärke litsentsi alusel. Muud kaubamärgid ja kaubanimed on nende vastavate omanike kaubamärgid.

RO

AVERTISMENT: corpurile de iluminat trebuie conectate la sursa de alimentare în conformitate cu standardul național al țării în care corpurile de iluminat vor fi instalate. Dacă aveți nelămuriri, solicitați sfatul unui electrician profesionist.

1. Introducere produs
Sperăm să vă bucurați de banda LED, creându-vă lumina cu un decor și o ambianță plăcută.

2. Instrucțiuni de securitate
Produsul nu este potrivit pentru condiții de funcționare sub -10 grade Celsius.
Produsul este potrivit numai pentru utilizare uscată la interior.
Nu conectați banda cu LED la sursa de alimentare, dacă aceasta se află încă în ambalaj sau dacă este înfășurată pe o rolă.
(a) Nu interconectați părți ale acestei benzi LED cu părți ale benzilor unui alt producător
(b) Utilizați numai driverul LED furnizat împreună cu kitul de bandă LED.
(c) Această bandă LED nu este extensibilă.
Aveți grijă la electricitatea statică în timpul instalării și utilizării.
Pentru a reduce riscul de strangulare, în cazul în care cablajul se află într-o zonă ușor accesibilă, cablurile flexibile conectate la aceste corpuri de iluminat trebuie fixate eficient pe perete.

3. Avertisment înainte de instalare
Înainte de instalare, conectare și întreținere, debranșați întotdeauna de la rețeaua electrică.
Orice instalare sau reparație poate fi efectuată numai de către producător, de către agentul său de service sau de către o persoană similar calificată.
Aveți grijă la electricitatea statică în timpul instalării și utilizării.

4. Pași de instalare
Pentru pașii detaliați, consultați manualul de instalare.
Lansați aplicația WiZ pentru a conecta produsul.

Controlarea cu ajutorul cutiei de comandă

Buton:	Funcție:
Apăsare scurtă	Porniți/opriți lumina
Apăsare lungă atunci când lumină este aprinsă	ajustare luminozitate
Apăsare lungă atunci când lumină este stinsă	Împerechere

5. Explicarea simbolurilor
Vă mulțumim pentru achiziția acestui produs Philips, apreciem că ați ales marca Philips și dorim să vă bucurați din plin de produsul nostru. Acest manual B conține definițiile tuturor parametrilor și specificațiilor potențial aplicabile, împreună cu pictogramele acestora, conform normelor și standardelor internaționale de siguranță. Nu toate acestea sunt, însă, aplicabile pentru produsul achiziționat de dvs.; consultați pictogramele din manualul suplimentar A pentru a le identifica pe cele aplicabile acestui produs.
Informați-vă cu privire la sistemul local de colectare, separare și eliminare a deșeurilor pentru produsele electrice și electronice și ambalajele acestora. Acționați în conformitate cu regulile locale și nu eliminați produsele vechi și ambalajele împreună cu deșeurile menajere obișnuite. Eliminarea corespunzătoare a ambalajelor, a produsului și/sau a bateriilor va ajuta la prevenirea consecințelor potențiale negative pentru mediu și sănătatea umană. Bateriile trebuie eliminate separat de sistemul municipal de gestionare a deșeurilor prin intermediul unităților de colectare desemnate. Atunci când eliminați un produs care conține baterii ce nu pot fi înlocuite de utilizator, aceste baterii trebuie îndepărtate de către un specialist.

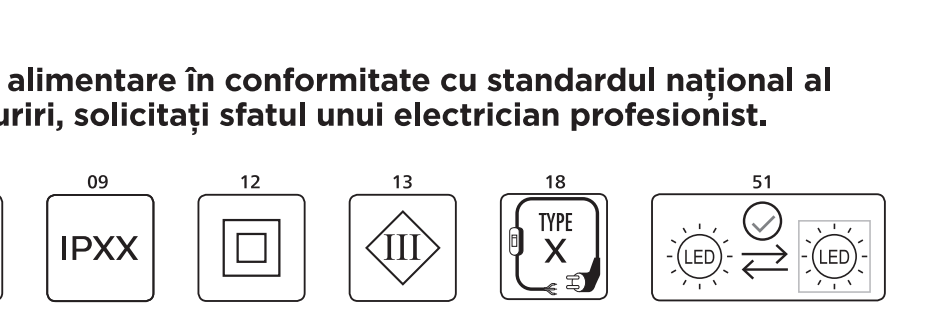

01) Produsul trebuie instalat numai în interior. 09) IPX1: Produsul este protejat împotriva stropilor de apă. IPX3: Produsul poate fi expus la picături de ploaie (picături care cad la un unghi maxim de 60° față de axa verticală). IPX4: Produsul este rezistent la stropire: acesta poate fi stropit cu apă din orice direcție (360°). IPX5: Produsul este protejat împotriva jeturilor de apă. IPX7: Produsul poate fi instalat în sol. IPX8: Produsul este protejat la scufundare până la adâncimea indicată. • IP5X: Produsul este protejat împotriva prafului. IP6X: Produsul este etanș la praf. 12) Clasa de protecție II: produsul sau componenta are izolație dublă sau ranforsată. 13) Clasa de protecție III: produsul sau componenta permite alimentarea în siguranță la tensiune extra-joasă (<50 V c.a.; <120 V c.c.). 18) • Conexiune X: În caz de deteriorare a firului, acesta trebuie înlocuit cu un fir de același tip. • Conexiune Y: În caz de deteriorare a firului, acesta trebuie înlocuit numai de către producător, distribuitor sau un expert, pentru evitarea riscurilor. • Conexiune Z: Cablul extern flexibil al acestui corp de iluminat nu poate fi înlocuit. În situația în care cablul este deteriorat, corpul de iluminat trebuie distrus. 51) Sursă de lumină (numai LED) care poate fi înlocuită de utilizatorul final. 55) Sursă de lumină care nu poate fi înlocuită: Sursa de lumină din acest corp de iluminat nu poate fi înlocuită; când sursa de lumină atinge sfârșitul duratei sale de viață, trebuie înlocuit întregul corp de iluminat. 56) Echipament de control care poate fi înlocuit de utilizatorul final. 58) Echipament de control care nu poate fi înlocuit 65) Acest produs conține o sursă de lumină cu clasa de eficiență energetică E. 66) Acest produs conține o sursă de lumină cu clasa de eficiență energetică F. 67) Acest produs conține o sursă de lumină cu clasa de eficiență energetică G.

6. Garanție
Garanția face obiectul condițiilor stricte de utilizare. Pentru informații suplimentare, vizitați site-ul nostru web: www.lighting.philips.com/consumer

Specificații tehnologie fără fir:
Banda de frecvențe a modului fără fir RF: 2400 – 2483,5 MHz
Putere maximă transmisă:
Wi-Fi: Max 20 dBm
Bluetooth: Max 10 dBm
Produsele nu trebuie utilizate cu variatoare. Pentru reglarea intensității luminoase, folosiți aplicația WiZ.
Funcționalitatea de pornire/oprire este disponibilă fără conectivitate Wi-Fi.
Prin prezentul document, Signify declară că tipul de echipament radio Corpuri de iluminat inteligente este în conformitate cu Directiva 2014/53/UE(RED). Textul complet al declarației de conformitate UE este disponibil la următoarea adresă de internet: www.lighting.philips.com/consumer.
Wi-Fi®, sigla Wi-Fi, sigla Wi-Fi CERTIFIED sunt mărci comerciale înregistrate ale Wi-Fi Alliance.
Wi-Fi CERTIFIED™, WPA2™, WPA3™ sunt mărci comerciale ale Wi-Fi Alliance.
Marca verbală și siglele Bluetooth® sunt mărci comerciale înregistrate deținute de Bluetooth SIG, Inc.
Amazon, Alexa și toate siglele asociate sunt mărci comerciale ale Amazon.com, Inc. sau ale afiliaților săi.
Google, Google Play și sigla Google Play sunt mărci comerciale ale Google LLC.
Sigla Apple și Siri sunt mărci comerciale înregistrate ale Apple Inc.
Orice utilizare a acestor mărci de către Signify se realizează sub licență. Celelalte mărci comerciale și nume comerciale aparțin proprietarilor respectivi.

SR

UPOZORENJE: Svetiljke će biti povezane sa napajanjem u skladu sa nacionalnim standardom zemlje u kojoj će svetiljke biti ugrađene. Ukoliko imate nedoumica, potražite savet od profesionalnog električara.

1. Predstavljanje proizvoda
Nadamo se da ćete uživati u LED traci, stvarajući svoje svetlo uz lepu dekoraciju i ambijent.

2. Bezbednosna uputstva
Proizvod nije pogodan za radna stanja ispod -10 °C.
Proizvod je pogodan samo za upotrebu u zatvorenom suvom prostoru.
Nemojte povezivati LED traku na napajanje dok je u pakovanju ili dok je namotana u kotur.
(a) Nemojte međusobno povezivati delove ove LED trake sa delovima traka drugih proizvođača
(b) Koristite samo LED pogon isporučen sa paketom za LED traku.
(c) Ova LED traka se ne produžava.
Budite oprezni u vezi sa statičkim elektricitetom tokom instalacije i korišćenja.
Da biste smanjili rizik od davljenja, fleksibilna žica povezana sa ovim svetiljkama treba efikasno da bude fiksirana za zid ukoliko se žice nalaze na dohvat ruke

3. Upozorenje pre instalacije
Pre instalacije, povezivanja i servisiranja, uvek je otkačite iz strujne utičnice.
Samo proizvođač, njegov servisni zastupnik ili slična kvalifikovana osoba mogu da obavljaju bilo koju instalaciju ili popravku.
Budite oprezni u vezi sa statičkim elektricitetom tokom instalacije i korišćenja.

4. Koraci za instalaciju
Za detaljne korake pogledajte uputstvo za instalaciju.
Pokrenite WiZ aplikaciju da biste povezali proizvod.

Kontrolisanje pomoću kontrolne kutije

Dugme:	Funkcija:
kratki pritisak	Upalite/isključite svetlo
dugi pritisak kada je svetlo upaljeno	podešavanje svetline
Dugi pritisak kada je svetlo isključeno	Uparivanje

5. Objašnjenje simbola
Hvala vam na kupovini ovog proizvoda kompanije Philips. Zahvalni smo vam što ste se opredelili za brend Philips i želimo vam prijatno iskustvo pri korišćenju proizvoda. Ovaj priručnik B sadrži definicije svih potencijalno primenljivih parametara i specifikacija sa ikonama, u skladu sa međunarodnim normama i bezbednosnim standardima. Međutim, na proizvod koji ste kupili neće biti primenljivo sve – pogledajte ikone u dodatnom priručniku A da biste saznali šta se konkretno odnosi na ovaj proizvod.
Informišete se o lokalnom sistemu za odlaganje, odvajanje i sakupljanje otpada za električne i elektronske proizvode i ambalažu. Postupajte u skladu sa lokalnim pravilima i ne odlažite svoj stari proizvod i ambalažu sa uobičajenim kućnim otpadom. Pravilno odlaganje ambalaže, proizvoda i/ili baterija će pomoći u sprečavanju potencijalnih negativnih posledica po životnu sredinu i zdravlje ljudi. Baterije treba odlagati odvojeno od toka komunalnog otpada putem određenih objekata za prikupljanje. Kada odlažete proizvod koji sadrži baterije koje ne može zameniti korisnik, te baterije će ukloniti profesionalac.

01) Ovaj proizvod bi trebalo montirati samo u zatvorenom prostoru. 09) IPX1: Ovaj proizvod je zaštićen od kapljanja vode. IPX3: Ovaj proizvod može da se izloži kapljicama kiše (kapi koje padaju pod maksimalnim uglom od 60° po vertikalnoj osi). IPX4: Ovaj proizvod je otporan na prskanje: može da bude izložen prskanju vode iz svih pravaca (360°). IPX5: Ovaj proizvod je zaštićen od vode u mlazevima. IPX7: Ovaj proizvod može da se postavi u zemlju. IPX8: Ovaj proizvod omogućava potapanje do navedene dubine. • IP5X: Ovaj proizvod je zaštićen od prašine. IP6X: Ovaj proizvod je hermetički zaštićen od prašine. 12) Zaštitni razred II: Proizvod ili komponenta se isporučuje sa dvostrukom ili ojačanom izolacijom. 13) Zaštitni razred III: Proizvod ili komponenta pogodna je isključivo za napajanje bezbednim, izuzetno niskim naponom (<50V AC; <120V DC). 18) • X-veza: U slučaju oštećenja žice neophodna je zamena istim tipom žice. • Y-veza: U slučaju oštećenja žice zamenu mora da obavi isključivo proizvođač, distributer ili stručnjak kako bi se izbegao rizik. • Z-veza: Nije moguće zameniti spoljni fleksibilni kabl ovog rasvetnog tela. U slučaju oštećenja kabla više neće biti moguće koristiti rasvetno telo. 51) Izvor svetlosti (samo LED) koji može da menja krajnji korisnik. 55) Izvor svetlosti koji ne mogu da se menjaju: Izvor svetla u ovom rasvetnom telu ne može da se zameni; kada izvor svetla dođe do kraja radnog veka, trebalo bi zameniti celo rasvetno telo. 56) Kontrolna oprema koju može da menja krajnji korisnik. 58) Kontrolna oprema koja ne može da se menja. 65) Ovaj proizvod sadrži izvor svetlosti klase energetske efikasnosti E. 66) Ovaj proizvod sadrži izvor svetlosti klase energetske efikasnosti F. 67) Ovaj proizvod sadrži izvor svetlosti klase energetske efikasnosti G.

6. Garancija
Garancija je predmet strogih uslova korišćenja, a za više informacija posetite našu veb-lokaciju: www.lighting.philips.com/consumer
Specifikacije bežične veze:
Frekvencijski opseg bežičnog RF režima: 2400 – 2483,5 MHz
Maksimalna emitovana snaga:
Wi-Fi: Maks. 20 dBm
Bluetooth: Maks. 10 dBm
Ne koristite proizvode sa prigušivačima svetlosti, za prigušivanje koristite aplikaciju WiZ.
Funkcionalnost uključivanja/isključivanja je dostupna bez W-Fi veze.
Ovim, kompanija [Signify] izjavljuje da je radijska oprema tipa pametnih svetiljki u skladu sa Direktivom 2014/53/EU. Ceo tekst EU deklaracije o usaglašenosti možete pronaći na sledećoj internet adresi: www.lighting.philips.com/consumer.
Wi-Fi®, logotipi Wi-Fi i Wi-Fi CERTIFIED logo su registrovani zaštitni znakovi kompanije Wi-Fi Alliance.
Wi-Fi®, logotipi Wi-Fi i Wi-Fi CERTIFIED su registrovani zaštitni znakovi kompanije Wi-Fi Alliance.
Oznaka i logotipi Bluetooth® su registrovani zaštitni znakovi u vlasništvu kompanije Bluetooth SIG, Inc.
Amazon, Alexa i svi povezani logotipi su zaštitni znakovi kompanije Amazon.com, Inc. ili njenih filijala.
Logotipi Google, Google Play i the Google Play su zaštitni znakovi kompanije Google LLC.
Logotipi Apple i Siri su zaštitni znakovi kompanije Apple Inc.
Svako korišćenje tih oznaka kompanije Signify odvija se pod licencom. Ostali žigovi i trgovačke marke su u vlasništvu njihovih odgovarajućih vlasnika.

SL

OPOZORIL: svetila morajo biti z virom napajanjem povezana v skladu z standardi države, v kateri so nameščena. V primeru dvoma se posvetujte z ustrezno usposobljenim elektrikarjem.

1. Predstavitev izdelka
Upamo, da boste uživali z LED-trakom WiZ, s katerim lahko ustvarjate svetlobo s čudovito okrasitvijo in vzdušjem.

2. Varnostna navodila
Izdelek ni primeren za delovanje v temperaturnih pogojih pod -10 stopinj Celzija.
Izdelek je primeren samo za uporabo na suhem v zaprtih prostorih.
Traku LED ne priklapljajte v napajanje, dokler je v embalaži ali na navitju.
(a) Tega traku LED ne povezujte z deli trakov drugega proizvajalca.
(b) Uporabljajte le gonilnik LED, ki je priložen kompletu traku LED.
(c) Ta LED trak ni raztegljiv.
Med namestitvijo in uporabo bodite previdni zaradi statične elektrike.
Zaradi zmanjšanja nevarnosti zadušitve morate fleksibilne žice, povezane na to svetilko, učinkovito pritrditi na steno, če so na dosegu roke.

3. Opozorilo pred namestitvijo
Pred namestitvijo, priključitvijo ali popravilom vedno izklopite iz vira napajanja.
Vse namestitvene postopke in popravila lahko izvaja le proizvajalec, njegov pooblaščeni servisni zastopnik ali druga podobno usposobljena oseba.
Med namestitvijo in uporabo bodite previdni zaradi statične elektrike.

4. Postopek namestitve
Podrobna navodila po korakih za namestitev so v priročniku za namestitev.
Odprite aplikacijo WiZ, da vzpostavite povezavo z izdelkom.

Upravljanje z nadzorno enoto

Gumb:	Funkcija:
Kratek pritisk	Vklop/izklop luči
dolg pritisk, ko luč sveti	prilagoditev svetlosti
Dolg pritisk, ko luč ne sveti	Seznanjanje

5. Pojasnilo simbolov
Zahvaljujemo se vam za nakup tega Philip sovega izdelka. Resnično cenimo, da ste se odločili za blagovno znamko Philips, in vam želimo veliko užitkov pri uporabi izdelka. Priročnik B vsebuje opredelitve vseh morebitno primernih parametrov in specifikacij z ikonami v skladu z mednarodnimi normativi in varnostnimi standardi. Vendar pa vsi mogoče niso primerni za izdelek, ki ste ga kupili – v dodatnem priročniku A si oglejte ikone za tiste, ki so posebej primerni za ta izdelek.
Seznanite se z lokalnim sistemom odstranjevanja, ločevanja in zbiranja električne in elektronske opreme ter embalaže. Upoštevajte lokalno zakonodajo ter starega izdelka in embalaže ne odložite med običajne gospodinjske odpadke. S pravilnim odlaganjem embalaže, izdelka in/ali baterij med odpadke boste preprečili morebitne negativne posledice na okolje in zdravje ljudi. Baterij ne smete odložiti med gospodinjske odpadke, temveč na namenskih zbirnih mestih. Če odlagate izdelek, ki vsebuje baterije, ki jih uporabnik ne more zamenjati sam, bo takšne baterije odstranila strokovna oseba.

01) Izdelek lahko namestite samo v zaprtih prostorih. 09) IPX1: Izdelek je zaščiten pred kapljanjem vode. IPX3: Izdelek lahko izpostavite dežnim kapljam (padajočim kapljam pod kotom do 60° na navpično os). IPX4: Izdelek je odporen proti pršenju: lahko ga izpostavite pršenju vode iz vsake smeri (360°). IPX5: Izdelek je zaščiten pred vodnimi curki. IPX7: Izdelek lahko namestite v tla. IPX8: Izdelek je zaščiten pred potopitvijo do navedene globine. • IP5X: Izdelek je zaščiten pred prahom. IP6X: Izdelek je odporen na prah. 12) Zaščitni razred II: izdelek ali komponenta ima dvojno ali okrepljeno izolacijo. 13) Zaščitni razred III: izdelek ali komponenta je primerna samo za varnostno nizkonapetostno napajanje (< 50 V AC; <120 V DC). 18) • Povezava X: poškodovano žico morate zamenjati z žico iste vrste. • Povezava Y: poškodovano žico lahko zamenja samo proizvajalec, distributer ali strokovnjak, da se izognete nevarnosti. • Povezava Z: zunanjega prilagodljivega kabla tega svetila ni mogoče zamenjati. Če je kabel poškodovan, morate svetilo uničiti. 51) Svetlobni vir (samo LED), ki ga lahko zamenja končni uporabnik. 55) Nezamenljiv svetlobni vir: Svetlobnega vira tega svetila ni mogoče zamenjati; ko življenjska doba svetlobnega vira poteče, morate zamenjati celotno svetilo. 56) Krmilna naprava, ki jo lahko zamenja končni uporabnik. 58) Nezamenljiva krmilna naprava. 65) Ta izdelek vsebuje svetlobni vir energijske učinkovitosti razreda E. 66) Ta izdelek vsebuje svetlobni vir energijske učinkovitosti razreda F. 67) Ta izdelek vsebuje svetlobni vir energijske učinkovitosti razreda G.

6. Garancija
Za jamstvo veljajo strogi pogoji uporabe. Več informacij je na našem spletnem mestu: www.lighting.philips.com/consumer
Specifikacija brezžičnega delovanja:
Frekvenčni pas brezžičnega RF-načina: 2400–2483,5 MHz
Največja oddajna moč:
Wi-Fi: največ 20 dBm
Bluetooth: največ 10 dBm
Izdelki niso za uporabo z zatemnilniki. Za zatemnitev uporabite aplikacijo WiZ.
Možnost vklopa/izklopa je na voljo brez povezave Wi-Fi.
Signify s tem izjavlja, da radijska oprema tipa pametne svetilke ustreza direktivi 2014/53/EU (RED). Celotno besedilo izjave EU o skladnosti je na voljo na naslednjem spletnem naslovu: www.lighting.philips.com/consumer.
Wi-Fi®, logotip Wi-Fi, logotip Wi-Fi CERTIFIED so registrirane blagovne znamke združenja Wi-Fi Alliance.
Wi-Fi CERTIFIED™, WPA2™, WPA3™ so blagovne znamke združenja Wi-Fi Alliance.
Besedna znamka in logotipi Bluetooth® so registrirane blagovne znamke v lasti skupine Bluetooth SIG, Inc.
Amazon, Alexa in vsi povezani logotipi so blagovne znamke družbe Amazon.com, Inc. ali njenih pridruženih podjetij.
Google, Google Play in logotip Google Play so blagovne znamke družbe Google LLC.
Logotip Apple in Siri sta registrirani blagovni znamki družbe Apple Inc.
Vsakršna uporaba teh znamk s strani družbe Signify je licencirana. Druge blagovne znamke in tovarniška imena so last njihovih lastnikov.

MK

ПРЕДУПРЕДУВАЊЕ: Светлечките тела да се поврзуваат со електричната мрежа во согласност со националниот стандард на земјата каде што ќе се монтираат. Ако имате некакви сомнежи, побарајте совет од професионален електричар.

1. Вовед за производот
Се надеваме дека уживате во LED лентата, креирајќи ја вашата светлина со убави декорации и амбиент.

2. Упатства за безбедност
Производот не е соодветен за работни услови под -10 степени Целзиусови.
Производот е соодветен само за користење во сува внатрешна средина.
Не поврзувајте ја LED-лентата на напојувањето додека е спакувана или намотана на навој.
(а) Не поврзувајте делови од оваа LED лента со делови од ленти на други производители
(б) Користете го само LED-двигателот доставен со комплетот за LED-лентата.
(в) Оваа LED лента не може да се прошири.
Внимавајте на статички електрицитет за време на инсталацијата и употребата.
За да се намали ризикот од задушување, флексибилните жици поврзани со овие светилки тела треба ефикасно да се прицврстат на ѕидот ако жиците се во дофат на рака

3. Предупредување пред монтирање
Секогаш исклучувајте од главната електрична мрежа пред монтирање, поврзување и сервисирање.
Сите монтирања, поправки смее да се извршуваат само од страна на производителот, негов агент за сервисирање или слично стручно лице.
Внимавајте на статички електрицитет за време на инсталацијата и употребата.

4. Чекори за монтирање
Погледнете во упатството за монтирање за деталните чекори.
Пуштете ја апликацијата WiZ за да го поврзете производот.

Контролирање со контролната кутија

Копче:	Функција:
кратко притискање	Вклучете/исклучете го светлото
долго притискање кога светлото е вклучено	прилагодете ја осветленоста
Долго притискање кога светлото е исклучено	Спарување

5. Објаснување за симболи
Ви благодариме за Вашиот избор да го купите овој производ од Philips, го цениме Вашиот избор за брендот Philips и Ви посакуваме пријатни моменти при користење на нашиот производ. Ова упатство В содржи дефиниции за сите потенцијално применливи параметри и спецификации со икони, согласно Меѓународните норми и безбедносни стандарди. Сепак, не сите од нив важат за производот што сте го купиле. Погледнете ги иконите во Упатството А за оние што важат конкретно за овој производ.
Информирајте се за локалниот систем за фрлање, одделување и собирање отпад од електрични и електронски производи и пакување. Постапувајте во согласност со вашите локални прописи и немојте да ги фрлате стариот производ и пакувањето во обичниот отпад од домаќинството. Правилното фрлање на пакувањето, производот и/или батериите ќе помогне да се спречат потенцијалните негативни последици за животната средина и човечкото здравје. Батериите треба да се фрлаат одделно од општинскиот систем за отпад преку посебно назначени собирни објекти. Кога фрлате некој производ што содржи батерии што не може да се заменат, тие ќе се отстрануваат од страна на стручно лице.

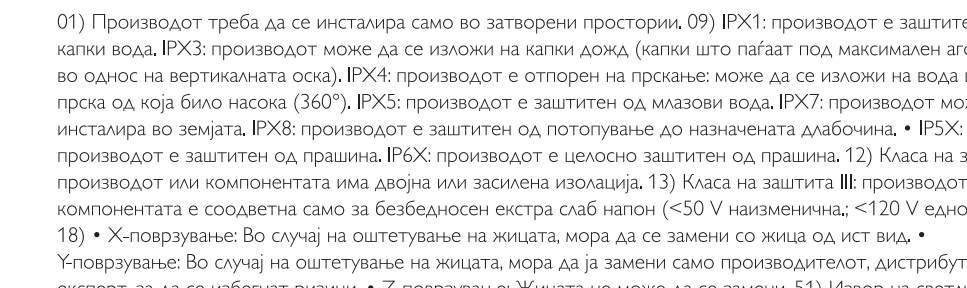

01) Производот треба да се инсталира само во затворени простории. 09) IPX1: производот е заштитен од капки вода. IPX3: производот може да се изложи на капки дожд (капки што паѓаат под максимален агол од 60° во однос на вертикалната оска). IPX4: производот е отпорен на прскање: може да се изложи на вода што прска од која било насока (360°). IPX5: производот е заштитен од млазови вода. IPX7: производот може да се инсталира во земјата. IPX8: производот е заштитен од потопување до назначената длабочина. • IP5X: производот е заштитен од прашина. IP6X: производот е целосно заштитен од прашина. 12) Класа на заштита II: производот или компонентата има двојна или засилена изолација. 13) Класа на заштита III: производот или компонентата е соодветна само за безбедносен екстра слаб напон (<50 V наизменична; <120 V еднонасочна). 18) • X-поврзување: Во случај на оштетување на жицата, мора да ја замени со жица од ист вид. • Y-поврзување: Во случај на оштетување на жицата, мора да се замени само производителот, дистрибутерот или експерт, за да се избегнат ризици. • Z-поврзување: Жицата не може да се замени. 51) Извор на светлина што се заменува од страна на крајниот корисник (само LED). 55) Извор на светлина што не се заменува: Изворот на светлина на ова светлечко тело не може да се замени; кога изворот на светлина ќе го помине својот животен век се заменува целото светлечко тело. 56) Контролна опрема што се заменува од страна на крајниот корисник. 58) Контролна опрема што не се заменува. 65) Овој производ содржи извор на светлина со класа за енергетска ефикасност E. 66) Овој производ содржи извор на светлина со класа за енергетска ефикасност F. 67) Овој производ содржи извор на светлина со класа за енергетска ефикасност G.

6. Гаранција
Гаранцијата е подложна на строги услови на користење, за повеќе информации, посетете ја нашата веб-страница: www.lighting.philips.com/consumer

Спецификации за безжичниот тип:
Безжичен режим РФ со опсег на фреквенција: 2.400 – 2.483,5 MHz
Максимална пренесена моќност:
Wi-Fi: макс. 20 dBm
Bluetooth: макс. 10 dBm
Производот не треба да се користи со потенциометри, наместо тоа користете ја апликацијата WiZ.
Функционалноста за вклучување/исклучување е достапна без поврзување на Wi-Fi.
Signify со ова изјавува дека радио опремата од типот паметни светилки е во согласност со директивата 2014/53/ЕУ (RED). Целосниот текст на ЕУ декларацијата за усогласеност е достапен на следната интернет адреса: www.lighting.philips.com/consumer.
Wi-Fi®, логото Wi-Fi, логото Wi-Fi CERTIFIED се регистрирани трговски марки на Алијансата Wi-Fi.
Wi-Fi CERTIFIED™, WPA2™, WPA3™ се трговски марки на Алијансата Wi-Fi.
Ознаката на зборот Bluetooth® и логоата се регистрирани трговски марки во сопственост на Bluetooth SIG, Inc.
Amazon, Alexa и сите поврзани логоа се трговски марки на Amazon.com, Inc. или нивните филијали.
Google, Google Play и логото Google Play се трговски марки на Google LLC.
Логото Apple и Siri се регистрирани трговски марки на Apple Inc.
Користењето на таквите ознаки од страна на Signify е лиценцирано. Другите трговски марки и трговски имиња се оние на нивните соодветни сопственици.

BG

ВНИМАНИЕ: Осветителните тела трябва да бъдат свързани към захранването в съответствие с националния стандарт на държавата, в която ще бъдат монтирани осветителните тела. Ако имате някакви съмнения, моля, потърсете съвет от професионален електротехник.

1. Представяне на продукта
Надяваме се, че ще използвате с удоволствие светодиодната лента, която създава осветление с хубава декорация и атмосфера.

2. Инструкции за безопасност
Продуктът не е подходящ за работни условия под -10 градуса по Целзий.
Продуктът е подходящ само за употреба на сухи закрити места.
Не свързвайте светодиодната лента към захранването, докато е в опаковката или е навита на ролка.
(а) Не свързвайте части от тази LED лента с части от ленти на друг производител
(б) Използвайте само светодиодния драйвер, предоставен с комплекта на светодиодната лента.
(в) Тази светодиодна лента не може да се удължава.
Бъдете внимателни със статично електричество по време на инсталиране и употреба.
За да се намали рискът от удушаване, гъвкавото окабеляване, свързано към това осветително тяло, трябва да бъде ефективно фиксирано към стената, ако окабеляването е на една ръка разстояние

3. Предупреждение преди монтаж
Преди монтаж, свързване и обслужване, винаги изключвайте от главното захранване.
При всяка инсталация, ремонт може да се извърши само от производителя, неговия сервизен агент или подобно квалифицирано лице
Бъдете внимателни със статично електричество по време на инсталиране и употреба.

4. Стъпки за монтаж
Моля, вижте ръководството за инсталиране за подробна информация относно стъпката.
Стартирайте приложението WiZ, за да свържете продукта.

Управление с контролната кутия

Бутон:	Функция:
кратко натискане	Включване/изключване на осветлението
продължително натискане, когато светлината е включена	регулирайте яркостта
Продължително натискане, когато светлината е изключена	Сдвояване

5. Обяснение на символите
Благодарим ви, че закупихте този продукт на Philips. Високо оценяваме, че избрахте марката Philips и ви пожелаваме много приятни моменти при използване на вашия продукт. Това ръководство Б съдържа определения на всички потенциално приложими параметри и спецификации с икони според международните норми и стандарти за безопасност. Възможно е обаче не всички от тях да са приложими за продукта, който сте закупили – моля, направете справка с допълнителното Ръководство А за тези, които конкретно се отнасят за този продукт.
Моля, запознайте се с местната система за изхвърляне, разделяне и събиране на отпадъци от електрически и електронни продукти и опаковки. Моля, действайте в съответствие с местните правила и не изхвърляйте стария продукт и опаковката заедно с обикновените битови отпадъци. Правилното изхвърляне на опаковката, на Вашия продукт и/или батерии ще помогне да се предотвратят потенциални негативни последици за околната среда и човешкото здраве. Батериите трябва да се изхвърлят отделно от потока на битовите отпадъци чрез определените за целта събирателни пунктове. При изхвърляне на продукт, който съдържа батерии, които не могат да се заменят от потребителя, същите трябва да бъдат отстранени от специалист.

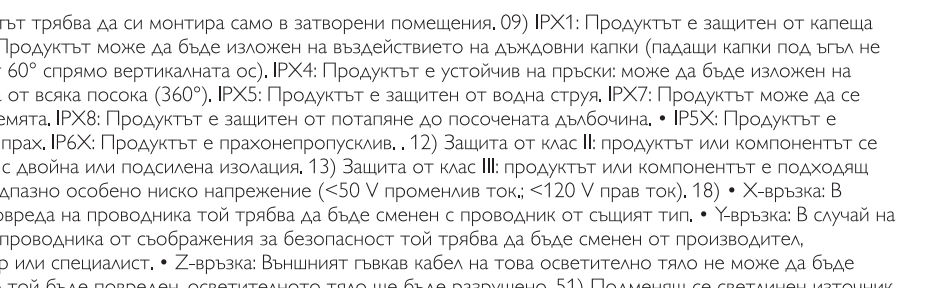

01) Продуктът трябва да се монтира само в затворени помещения. 09) IPX1: Продуктът е защитен от капеща вода. IPX3: Продуктът може да бъде изложен на въздействието на дъждовни капки (падащи капки под ъгъл не по-голям от 60° спрямо вертикалната ос). IPX4: Продуктът е устойчив на пръски: може да бъде изложен на пръски вода от всяка посока (360°). IPX5: Продуктът е защитен от водна струя. IPX7: Продуктът може да се вгражда в земята. IPX8: Продуктът е защитен от потапяне до посочената дълбочина. • IP5X: Продуктът е защитен от прах. IP6X: Продуктът е прахонепропусклив. , 12) Защита от клас II: продуктът или компонентът се предоставя с двойна или подсилена изолация. 13) Защита от клас III: продуктът или компонентът е подходящ само за предпазно особено ниско напрежение (<50 V променлив ток; <120 V прав ток). 18) • X-връзка: В случай на повреда на проводника той трябва да бъде сменен с проводник от същия тип. • Y-връзка: В случай на повреда на проводника от съображения за безопасност той трябва да бъде сменен от производителя, дистрибутор или специалист. • Z-връзка: Външният гъвкав кабел на това осветително тяло не може да бъде сменен. Ако той бъде повреден, осветителното тяло ще бъде разрушено. 51) Подменящ се светлинен източник (само СВЕТОДИОД) от крайния потребител. 55) Неподменящ се светлинен източник: Светлинният източник в това осветително тяло не може да се замени; когато той достигне края на експлоатационния си срок, следва да се замени цялото осветително тяло. 56) Подменящ се механизъм за управление от крайния потребител. 58) Неподменящ се механизъм за управление. 65) Този продукт съдържа светлинен източник от клас на енергийна ефективност E. 66) Този продукт съдържа светлинен източник от клас на енергийна ефективност F. 67) Този продукт съдържа светлинен източник от клас на енергийна ефективност G.

6. Гаранция
Гаранцията подлежи на строги условия за употреба, за повече информация, моля, посетете нашия уебсайт: www.lighting.philips.com/consumer
Безжични спецификации:
Честотна лента на безжичен RF режим: 2400 – 2483,5 MHz
Максимална мощност на предаване:
Wi-Fi: макс. 20 dBm
Bluetooth: макс. 10 dBm
Продуктите не трябва да се използват с димери, за затъмняване използвайте приложението WiZ.
Функция за включване/изключване без свързване с Wi-Fi.
С настоящото Signify декларира, че радиосъоръженията от типа интелигентни лампи съответстват на Директива 2014/53/ЕС (RED). Пълният текст на декларацията за съответствие на ЕС е наличен на следния интернет адрес: www.lighting.philips.com/consumer.
Wi-Fi®, логото на Wi-Fi и логото на Wi-Fi CERTIFIED са регистрирани търговски марки на Wi-Fi Alliance.
Wi-Fi CERTIFIED™, WPA2™, WPA3™ са търговски марки на Wi-Fi Alliance.
Словната марка и логата Bluetooth® са регистрирани търговски марки на Bluetooth SIG, Inc.
Amazon, Alexa и всички свързани лога са търговски марки на Amazon.com, Inc. или нейните филиали.
Google, Google Play и логото на Google Play са търговски марки на Google LLC.
Логото на Apple и Siri са регистрирани търговски марки на Apple Inc.
Всяко използване на такива марки от Signify е обект на лиценз. Други търговски марки и търговски имена са притежание на съответните им собственици.

HR

UPOZORENJE: Svjetiljke moraju biti spojene na napajanje u skladu s nacionalnim standardom zemlje u kojoj će se ugrađivati svjetiljke. Ako imate bilo kakvih nedoumica, potražite savjet profesionalnog električara.

1. Predstavljanje proizvoda
Nadamo se da ćete uživati stvarajući prekrasno osvjetljenje i ugođaj pomoću LED trake.

2. Sigurnosne upute
Proizvod nije prikladan za radne uvjete ispod -10 stupnjeva Celzija.
Proizvod je prikladan samo za suhu unutarnju upotrebu.
Nemojte spajati LED traku na napajanje dok je ona u ambalaži ili namotana na kolut.
(a) Nemojte spajati dijelove ove LED trake s dijelovima traka drugih proizvođača
(b) Koristite samo LED drajver koji ste dobili s kompletom LED trake.
(c) Ova LED traka nije produljiva.
Budite oprezni zbog statičkog elektriciteta tijekom instalacije i uporabe.
Kako bi se smanjio rizik od davljenja, fleksibilno ožičenje ovih svjetiljki potrebno je učinkovito pričvrstiti na zid ako je ožičenje nadohvat ruke.

3. Upozorenje prije instalacije
Prije instalacije, spajanja i servisiranja uvijek odspojite od glavnog napajanja.
Svaku instalaciju, popravak može izvesti samo proizvođač, njegov servisni agent ili osoba s sličnim kvalifikacijama.
Budite oprezni zbog statičkog elektriciteta tijekom instalacije i uporabe.

4. Koraci instalacije
Pojedinosti potražite u priručniku za instalaciju.
Za povezivanje proizvoda pokrenite aplikaciju WiZ.

Upravljanje pomoću upravljačke kutije

Gumb:	Funkcija:
Kratko pritisnite	Uključite/isključite svjetlo
Dugo pritisnite dok je svjetlo uključeno	Podesite svjetlinu
Dugo pritisnite dok je svjetlo isključeno	Uparivanje

5. Objašnjenje simbola
Hvala vam na kupnji ovog proizvoda tvrtke Philips, izrazito cijenimo vaš odabir robne marke Philips i želimo vam mnogo zadovoljstva pri korištenju proizvoda. Priručnik B sadrži definicije svih potencijalno primjenjivih parametara i specifikacija s ikonama, u skladu s međunarodnim normama i sigurnosnim standardima. Međutim, možda se ne odnose sve na proizvod koji ste kupili – obratite pažnju i na ikone u dodatnom priručniku A koje se odnose specifično na vaš proizvod.
Informirajte se o lokalnom sustavu za odlaganje, odvajanje i prikupljanje električnih i elektroničkih proizvoda i ambalaža. Postupajte u skladu s lokalnim propisima i ne odlažite stare proizvode i ambalaže s uobičajenim kućanskim otpadom. Ispravno odlaganje ambalaže, proizvoda i/ili baterija pomoću će u sprječavanju mogućih negativnih posljedica za okoliš i zdravlje ljudi. Baterije je potrebno odlagati odvojeno od komunalnog otpada na za to predviđenim odlagalištima. Kada odlažete proizvod koji sadrži baterije koje korisnik ne može samostalno zamijeniti, te će baterije ukloniti stručnjak.

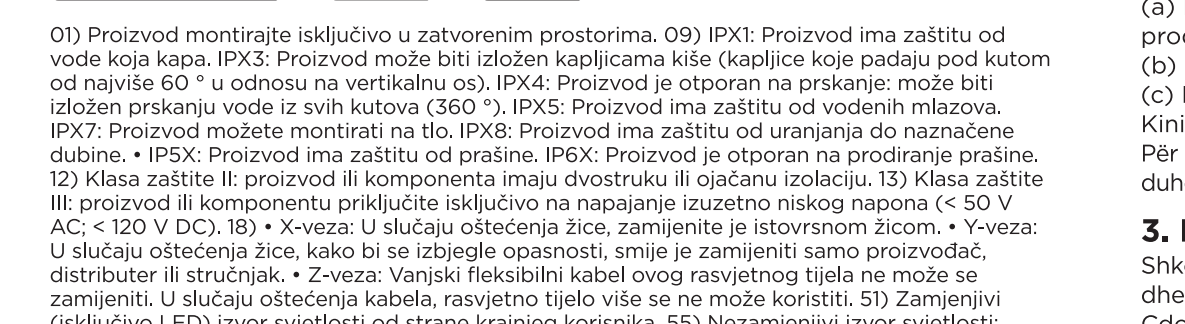

01) Proizvod montirajte isključivo u zatvorenim prostorima. 09) IPX1: Proizvod ima zaštitu od vode koja kapa. IPX3: Proizvod može biti izložen kapljicama kiše (kapljice koje padaju pod kutom od najviše 60 ° u odnosu na vertikalnu os). IPX4: Proizvod je otporan na prskanje: može biti izložen prskanju vode iz svih kutova (360 °). IPX5: Proizvod ima zaštitu od vodenih mlazova. IPX7: Proizvod možete montirati na tlo. IPX8: Proizvod ima zaštitu od uranjanja do naznačene dubine. • IP5X: Proizvod ima zaštitu od prašine. IP6X: Proizvod je otporan na prodiranje prašine. 12) Klasa zaštite II: proizvod ili komponenta imaju dvostruku ili ojačanu izolaciju. 13) Klasa zaštite III: proizvod ili komponentu priključite isključivo na napajanje izuzetno niskog napona (< 50 V AC; < 120 V DC). 18) • X-veza: U slučaju oštećenja žice, zamijenite je istovrsnom žicom. • Y-veza: U slučaju oštećenja žice, kako bi se izbjegle opasnosti, smije je zamijeniti samo proizvođač, distributer ili stručnjak. • Z-veza: Vanjski fleksibilni kabel ovog rasvjetnog tijela ne može se zamijeniti. U slučaju oštećenja kabela, rasvjetno tijelo više se ne može koristiti. 51) Zamjenjivi (isključivo LED) izvor svjetlosti od strane krajnjeg korisnika. 55) Nezamjenjivi izvor svjetlosti: Izvor svjetla u ovom rasvjetnom tijelu nije moguće zamijeniti; kada izvor svjetla dosegne kraj vijeka trajanja, trebate zamijeniti cijelo rasvjetno tijelo. 56) Zamjenjivi upravljački uređaj od strane krajnjeg korisnika. 58) Nezamjenjivi upravljački uređaj. 65) Ovaj proizvod sadrži izvor svjetlosti energetske učinkovitosti klase E. 66) Ovaj proizvod sadrži izvor svjetlosti energetske učinkovitosti klase F. 67) Ovaj proizvod sadrži izvor svjetlosti energetske učinkovitosti klase G.

6. Jamstvo
Jamstvo podliježe strogim uvjetima korištenja, a za više informacija posjetite naše web mjesto: www.lighting.philips.com/consumer
Specifikacija bežične mreže:
Frekvencijski opseg bežičnog RF načina rada: 2400 - 2483,5 MHz
Maksimalna prenesena snaga:
Wi-Fi: maks. 20 dBm
Bluetooth: maks. 10 dBm
Proizvodi se ne smiju koristiti s prigušivačima, za prigušivanje koristite aplikaciju WiZ.
Funkcija uključivanja/isključivanja bez povezivanja na Wi-Fi.
Ovim putem, Signify izjavljuje da je tip radio opreme pametne svjetiljke u skladu s Direktivom 2014/53/EU (RED). Cijeli tekst EU izjave o sukladnosti dostupan je na sljedećoj internetskoj adresi: www.lighting.philips.com/consumer.
Wi-Fi®, logotip Wi-Fi, logotip Wi-Fi CERTIFIED registrirani su zaštitni znakovi tvrtke Wi-Fi Alliance.
Wi-Fi CERTIFIED™, WPA2™, WPA3™ zaštitni su znakovi tvrtke Wi-Fi Alliance.
Oznaka riječi i logotipi Bluetooth® registrirani su zaštitni znakovi u vlasništvu tvrtke Bluetooth SIG, Inc.
Amazon, Alexa i svi povezani logotipi zaštitni su znakovi tvrtke Amazon.com, Inc. ili njezinih pridruženih društava.
Google, Google Play i logotip Google Play zaštitni su znakovi tvrtke Google LLC.
Logotip Apple i Siri registrirani su zaštitni znak tvrtke Apple Inc.
Svaka upotreba takvih oznaka od strane tvrtke Signify je pod licencijom. Ostali zaštitni znakovi i trgovačka imena pripadaju njihovim vlasnicima.

SQ

PARALAJMËRIM: Abazhurët duhet të lidhen me burimin e energjisë në përputhje me standardin kombëtar të shtetit ku do të instalohet abazhuri. Në rast se keni ndonjë dyshim, kërkoni këshilla nga një elektricist specialist.

1. Prezantimi i produktit
Shpresojmë që t'ju pëlqejë shiriti LED, i cili ju siguron ndriçimin me një dekor dhe atmosferë të këndshme.

2. Udhëzimet e sigurisë
Produkti nuk është i përshtatshëm për kushtet e punës nën -10 gradë celsius.
Produkti është i përshtatshëm vetëm për përdorim brenda në kushte të thata.
Mos e lidhni shiritin LED me burimin e energjisë ndërkohë që është në paketim ose i lidhur me një bobinë.
(a) Mos i ndërlidhni pjesët e këtij shiriti LED me pjesët e shiritave nga prodhues të tjerë
(b) Përdorni vetëm drejtuesin LED të dhënë me kompletin e shiritave LED.
(c) Ky shirit LED nuk është i zgjerueshëm.
Kini kujdes nga elektriciteti statik gjatë instalimit dhe përdorimit.
Për të zvogëluar rrezikun e mbytjes, telat fleksibël të lidhur me këtë ndriçues duhet të fiksohen në mënyrë efektive në mur nëse telat janë në distancën e krahut

3. Paralajmërimi para instalimit
Shkëputeni gjithmonë nga burimi kryesor i energjisë para instalimit, lidhjes dhe kryerjes së shërbimit.
Çdo instalim ose riparim mund të kryhet vetëm nga prodhuesi, agjenti i tij i shërbimit ose nga një person me kualifikime të ngjashme.
Kini kujdes nga elektriciteti statik gjatë instalimit dhe përdorimit.

4. Hapat e instalimit
Referojuni manualit të instalimit për detajet e hapit.
Hapni aplikacionin WiZ për ta lidhur produktin.

Kontrolli me kutinë e kontrollit

Butoni:	Funksioni:
shtypja e shkurtër	Ndizni/fikni dritën
shtypja e gjatë kur drita është e ndezur	Rregulloni ndriçimin
Shtypja e gjatë kur drita është e fikur	Çiftimi

5. Shpjegimi i simboleve
Faleminderit që po blini këtë produkt të Philips, ne e vlerësojmë shumë zgjedhjen tuaj për markën Philips dhe ju urojmë të keni një kënaqësi të madhe në përdorimin e produktit tuaj. Manuali B përmban përkufizime me ikona të parametrave dhe specifikimeve me gjasë të vlefshme sipas normave dhe standardeve ndërkombëtare të sigurisë. Megjithatë, jo të gjitha mund të vlejnë për produktin e blerë - për ato që i referohen në mënyrë të veçantë produktit, referojuni ikonave në manualin A.
Informohuni për sistemin lokal të hedhjes së mbeturinave, ndarjes dhe grumbullimit për produktet elektrike dhe elektronike dhe paketimin. Veproni në përputhje me rregullat lokale dhe mos e hidhni produktin e vjetër dhe paketimin me mbeturinat e zakonshme të shtëpisë. Hedhja e duhur e paketimit, produktit dhe/ose baterive do të ndihmojë në parandalimin e pasojave të mundshme negative për mjedisin dhe shëndetin njerëzor. Bateritë duhet të hidhen veçmas nga rryma e mbeturinave urbane nëpërmjet pikave të autorizuara të grumbullimit. Kur hidhni një produkt që përmban bateri që nuk ndërrohen nga përdoruesi, këto bateri duhet të hiqen nga një profesionist.

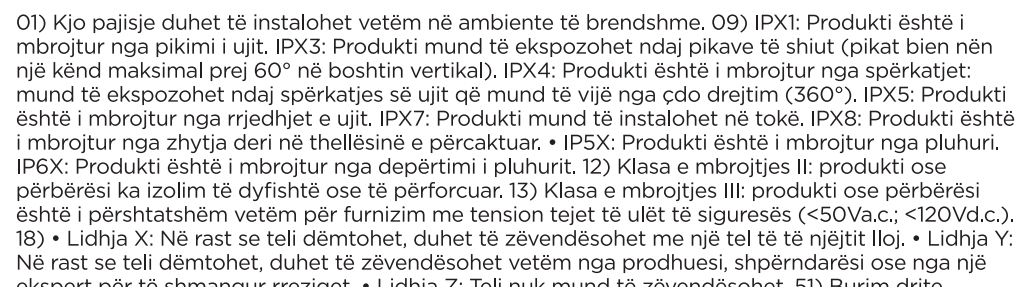

01) Kjo pajisje duhet të instalohet vetëm në ambiente të brendshme. 09) IPX1: Produkti është i mbrojtur nga pikimi i ujit. IPX3: Produkti mund të ekspozohet ndaj pikave të shiut (pikat bien nën një kënd maksimal prej 60° në boshtin vertikal). IPX4: Produkti është i mbrojtur nga spërkatjet: mund të ekspozohet ndaj spërkatjes së ujit që mund të vijë nga çdo drejtim (360°). IPX5: Produkti është i mbrojtur nga rrjedhjet e ujit. IPX7: Produkti mund të instalohet në tokë. IPX8: Produkti është i mbrojtur nga zhytja deri në thellësinë e përcaktuar. • IP5X: Produkti është i mbrojtur nga pluhuri. IP6X: Produkti është i mbrojtur nga depërtimi i pluhurit. 12) Klasa e mbrojtjes II: produkti ose përbërësi ka izolim të dyfishtë ose të përforcuar. 13) Klasa e mbrojtjes III: produkti ose përbërësi është i përshtatshëm vetëm për furnizim me tension tejet të ulët të sigurisë (<50Va.c.; <120Vd.c.). 18) • Lidhja X: Në rast se teli dëmtohet, duhet të zëvendësohet me një tel të të njëjtit lloj. • Lidhja Y: Në rast se teli dëmtohet, duhet të zëvendësohet vetëm nga prodhuesi, shpërndarësi ose nga një ekspert për të shmangur rreziqet. • Lidhja Z: Teli nuk mund të zëvendësohet. 51) Burim drite (vetëm LED) që zëvendësohet nga përdoruesi fundor. 55) Burim drite që nuk zëvendësohet: Burimi i dritës i këtij abazhuri nuk mund të zëvendësohet; kur burimi i dritës arrin fundin e jetëgjatësisë, do të zëvendësohet i gjithë abazhuri. 56) Pajisje kontrolli që zëvendësohet nga përdoruesi fundor. 58) Pajisje kontrolli që nuk zëvendësohet 65) Ky produkt përmban një burim drite me eficencë energjie të klasës E. 66) Ky produkt përmban një burim drite me eficencë energjie të klasës F. 67) Ky produkt përmban një burim drite me eficencë energjie të klasës G.

6. Garancia
Garancia është objekt i kushteve të rrepta të përdorimit, për më shumë informacione, vizitoni faqen tonë të internetit: www.lighting.philips.com/consumer
Specifikimet me valë:
Brezi i frekuencës së modalitetit RF me valë - 2400-2483,5 MHz
Fuqia maksimale e transmetuar:
Wi-Fi: Mks. 20 dBm
Bluetooth: Maks. 10 dBm
Produktet nuk duhet të përdoren me errësues, për funksionin e errësimit përdorni aplikacionin WiZ.
Funksioni i ndezjes/fikjes është i disponueshëm pa lidhjen Wi-Fi.
Signify deklaron këtu se pajisjet radio të tipit llamba inteligjente janë në përputhje me direktivën 2014/53/BE (RED). Teksti i plotë i deklaratës së përputhshmërisë së BE-së është i disponueshëm në adresën e mëposhtme të internetit: www.lighting.philips.com/consumer.
Wi-Fi®, logoja e Wi-Fi, logoja e Wi-Fi CERTIFIED janë marka tregtare të regjistruara të Wi-Fi Alliance.
Wi-Fi CERTIFIED™, WPA2™, WPA3™ janë marka tregtare të Wi-Fi Alliance.
Marka e fjalës Bluetooth® dhe logot janë marka të regjistruara tregtare nën pronësinë e Bluetooth SIG, Inc.
Amazon, Alexa dhe të gjitha logot përkatëse janë marka tregtare të Amazon.com, Inc. ose filialeve të saj.
Logoja e Google, Google Play dhe logoja e Google Play janë marka tregtare të Google LLC.
Logoja e Apple dhe Siri janë marka të regjistruara tregtare të Apple Inc.
Çdo përdorim i markave të tilla nga Signify është i licencuar. Marka të tjera tregtare dhe emrat tregtarë janë të pronarëve të tyre përkatës.

AR

تحذير: يجب توصيل وحدات الإنارة بالتزويد وفقًا للمعايير الوطنية للبلد الذي سيتم فيه تركيب وحدات الإنارة. إذا كان لديك أي شك، فيرجى طلب المشورة من كهربائي محترف.

01) يجب تركيب المنتج في الداخل فقط.
09) بروتوكول IPX1: إن المنتج محميّ ضدّ تسرّب المياه. بروتوكول IPX3: قد يتعرّض المنتج إلى قطرات المطر (قطرات متساقطة بزاوية تبلغ 60 درجة كحدّ أقصى بالنسبة إلى المحور العمودي). بروتوكول IPX4: المنتج مقاوم للطرطشة: يمكن أن يتعرّض لطرطشة المياه من أيّ اتجاه (360 درجة). بروتوكول IPX5: إن المنتج محميّ ضدّ أدوات رشّ الماء. بروتوكول IPX7: يمكن تثبيت هذا المنتج على الأرض. بروتوكول IPX8: إن المنتج محميّ ضدّ ملامسة الماء حتى العمق المشار إليه. بروتوكول IP5X: إن المنتج محميّ ضدّ الغبار. بروتوكول IP6X: إن المنتج مقاوم للغبار.
12) فئة الحماية II: تمتّع المنتج أو المكوّن بميزة عزل مزدوج أو مقوّى.
13) فئة الحماية III: يصلح المنتج أو المكوّن فقط لإمداد القوة الفولتية المنخفضة جداً للسلامة (50 >فولت للتيار المتردد 120 >فولت للتيار المستمر).
18) اتصال X: حال تعرّض السلك للضرر، يجب استبداله بسلك من النوع عينه. اتصال Y: حال تعرّض السلك للضرر، يجب استبداله فقط من قبل المصنّع أو الموزّع أو من قبل أحد الخبراء، لتجنّب المخاطر Z اتصال: لا يمكن استبدال الكبل أو السلك المرن الخارجي في هذا المصباح. في حال تعرّض السلك للضرر، يجب تلف المصباح.
51) مصدر ضوء قابل للاستبدال (مصباح LED فقط) بواسطة مستخدم نهائي.
55) مصدر الضوء غير قابل للاستبدال: مصدر الضوء من هذا الإنارة غير قابل للاستبدال؛ عندما يصل مصدر الضوء إلى نهاية عمره، يتم استبدال وحدة الإنارة بأكملها.
56) يمكن استبدال معدات التحكم بواسطة المستخدم النهائي. 58) معدات التحكم غير القابلة للاستبدال.
65) يحتوي هذا المنتج على مصدر ضوء من فئة كفاءة الطاقة E. 66) يحتوي هذا المنتج على مصدر ضوء من فئة كفاءة الطاقة F. 67) يحتوي هذا المنتج على مصدر ضوء من فئة كفاءة الطاقة G.

6.الضمان
يخضع الضمان لشروط الاستخدام الصارمة. لمزيد من المعلومات، يرجى زيارة موقعنا على الإنترنت: www.lighting.philips.com/consumer
المواصفات اللاسلكية:
نطاق التردد اللاسلكي لوضع التردد اللاسلكي: 2400 – 2483.5 ميجاهرتز
القدرة المرسلة القصوى:
Wi-Fi: 20 ديسيبل بحد أقصى
Bluetooth: 10 ديسيبل بحد أقصى
لا يجوز استخدام المنتجات مع أدوات الخفت، لتعتيم استخدم تطبيق WiZ.
وظيفة تشغيل / الإيقاف متاحة بدون اتصال Wi-Fi.
وبهذا، تعلن Signify أن المصابيح الذكية من نوع المعدات اللاسلكية تتوافق مع التوجيه EU/2014/53(RED). النص الكامل لإعلان المطابقة الصادر عن الاتحاد الأوروبي متاح على العنوان التالي على الإنترنت: www.lighting.philips.com/consumer
تُعد Wi-Fi® وشعار Wi-Fi وشعار Wi-Fi CERTIFIED علامات تجارية مسجلة لشركة Wi-Fi Alliance
تُعد Wi-Fi CERTIFIED™ وWPA2™ وWPA3™ علامات تجارية لشركة Wi-Fi Alliance.
تُعد علامة Bluetooth® وشعاراتها علامات تجارية مسجلة مملوكة لشركة Bluetooth SIG, Inc.
تُعد Amazon وAlexa وجميع الشعارات ذات الصلة علامات تجارية لشركة Amazon.com, Inc. أو الشركات التابعة لها.
تُعد Google وGoogle Play وشعار Google Play العلامة التجارية لشركة Google LLC.
تُعد شعار Apple وSiri العلامة التجارية المسجلة لشركة Apple Inc.
إن أي استخدام لمثل هذه العلامات من قبل شركة Signify هو بموجب الترخيص. العلامات التجارية والأسماء التجارية الأخرى هي تلك الخاصة بمالكيها.

1.مقدمة المنتج
نأمل أن تستمتع بشريط LED، ما يخلق الإضاءة الخاصة بك بديكور وأجواء جميلة.

2.إرشادات السلامة
المنتج غير مناسب للعمل في ظروف أقل من -10 درجة مئوية.
المنتج مناسب فقط للاستخدام الداخلي الجاف.
ا تقم بتوصيل شريط LED بالمصدر أثناء وجوده في العبوة أو الصندوق على بكرة.
(أ) لا تقم بتوصيل الأجزاء المترابطة من شريط LED هذا بأجزاء من شرائط الشركات المصنعة الأخرى
(ب) استخدم فقط برنامج تشغيل LED المتوفر مع مجموعة شريط LED.
(ج) شريط LED هذا غير قابل للتمديد.
كن حذرًا من الكهرباء الساكنة أثناء التثبيت والاستخدام.
لتقليل خطر الاختناق، يجب تثبيت الأسلاك المرنة المتصلة بوحدات الإنارة هذه بشكل فعال على الحائط إذا كانت الأسلاك في متناول اليد

3. تحذير قبل التركيب
احرص دائمًا على فصل مصدر التيار الرئيسي قبل التثبيت والاتصال والخدمة.
لا يمكن إجراء أي تثبيت أو إصلاح إلا من قِبل الشركة المصنّعة أو وكيل الخدمة أو شخص مؤهل مماثل.
كن حذرًا من الكهرباء الساكنة أثناء التثبيت والاستخدام.

4. خطوات التركيب
يرجى الرجوع إلى دليل التثبيت للحصول على خطوة التفاصيل.
قم بتشغيل تطبيق WiZ لتوصيل المنتج.

التحكم عن طريق صندوق التحكم

زر:	وظيفة:
ضغطة قصيرة	قم بتشغيل/إيقاف الضوء
اضغط لفترة طويلة عند تشغيل الضوء	ضبط السطوع
اضغط لفترة طويلة عند إيقاف الضوء	الاقتران

5.شرح الرموز
نشكرك على شراء منتج Philips هذا، كما أننا نقدّر بشدة اختيارك لعلامة Philips التجارية ونتمنى لك الكثير من المتعة في استخدام منتجك. على تعريفات لكل المعلمات والمواصفات التي يُحتمل أن تكون منطبقة والمزودة برموز، B يحتوي هذا الدليل بالتوافق مع النماذج ومعايير السلامة الدولية. غير أنها قد لا تكون كلها منطبقة على المنتج الذي اشتريته، وبالتالي يُرجى التحقق من المعلمات والمواصفات التي تنطبق بالتحديد على ،A يرجى الرجوع إلى الرموز المدرجة في الدليل الإضافي هذا المنتج.
التخلص من المنتج. تمّ تصميم المنتج وتصنيعه بواسطة مواد ومكوّنات ذات جودة عالية وقابلة لإعادة التدوير والاستخدام. عندما يتم إرفاق هذا الرمز المشطوب لسلة المهملات المدولبة بمنتج معيّن، فهذا يعني أن المنتج تابع للتوجيهات الأوروبية 19/2012 /EU منها. الرجاء الاطلاع على نظام جمع النفايات المحلية للمنتجات الإلكترونية والكهربائية وفصلها والتخلص منها. يرجى التقيّد بالقوانين المحلية وعدم التخلص من المنتج القديم مع النفايات المنزلية العادية. وسيساعد التخلص من المنتج بالشكل الصحيح على تجنب العواقب السلبية المحتملة على البيئة وعلى صحة البشر.

RU

ВНИМАНИЕ: Светодиодная лента должна быть подключены к источнику питания в соответствии с национальными стандартами страны, в которой она устанавливается. В случае сомнений обратитесь за советом к профессиональному электрику.

1. Информация о продукте
Мы надеемся, что вы оцените светодиодную ленту, которая украсит любое пространство и создаст атмосферу.

2. Правила безопасности
Продукт нельзя использовать при температуре ниже –10 градусов по Цельсию.
Продукт подходит только для использования в сухих помещениях.
Не подключайте светодиодную ленту к источнику питания, когда она находится в упаковке или намотана на катушку.
(а) Не подключайте светодиодную ленту к продуктам, изготовленным сторонним производителем
(б) Используйте только светодиодный драйвер, входящий в комплект светодиодной ленты.
(в) Эту светодиодную ленту нельзя удлинять.
Будьте осторожны во время установки и использования продукта, чтобы избежать повреждений от разрядов статического электричества.
Чтобы снизить риск удушения, необходимо надежно зафиксировать на стене гибкие провода, соединяющие светильники, если они находятся в пределах досягаемости

3. Перед установкой обратите внимание
Перед установкой, переподключением или обслуживанием всегда отключайте устройство от электросети.
Любая установка, ремонт может выполняться только производителем, его сервисным агентом или подобным квалифицированным лицом.
Будьте осторожны во время установки и использования продукта, чтобы избежать повреждений от разрядов статического электричества.

4. Этапы установки
Пожалуйста, обратитесь к руководству по установке для получения подробной информации. Запустите приложение WiZ, чтобы подключить устройство.

Управление с помощью пульта

Кнопка:	Действие:
короткое нажатие	Включение и выключение света
долгое нажатие при включенном свете	регулировка яркости
Долгое нажатие при выключенном свете	Сопряжение

5. Объяснение символов
Благодарим вас за покупку этого изделия Philips. Мы высоко ценим ваш выбор бренда Philips и желаем приятной эксплуатации вашего изделия. Это руководство B содержит определения всех потенциально применимых параметров и характеристик с обозначениями в соответствии с международными нормами и стандартами безопасности. Однако не все их них могут быть применимы к приобретенному вами прибору. Параметры и характеристики, применимые к этому продукту, см. в руководстве А.
С информацией о местных системах раздельного сбора и утилизации таких отходов, как электрическое и электронное оборудование, а также упаковка, рекомендуется ознакомиться самостоятельно. Соблюдайте региональные нормативные требования и не выбрасывайте отслужившее изделие вместе с обычным бытовым мусором. Правильная утилизация отслужившего изделия и/или батарей поможет уменьшить негативные последствия для окружающей среды и здоровья людей. Батареи следует утилизировать отдельно от бытовых отходов через специальные пункты сбора. Если изделие оснащено батареями, не предназначенными для самостоятельной замены, их должен извлечь специалист.

1. Это изделие предназначено для установки только в помещениях. 9. IPX1: изделие защищено от брызг. IPX3: изделие можно подвергать воздействию дождя (падающих капель под максимальным углом 60° относительно вертикальной оси). IPX4: изделие защищено от брызг со всех сторон (360°). IPXS: изделие защищено от водяных потоков. IPX7: изделие можно устанавливать в землю. IPX8: изделие можно погружать в воду до указанной глубины. IP5X: изделие защищено от пыли. IP6X: изделие является пыленепроницаемым. 12. Класс защиты II: изделие или компонент поставляется с двойной или усиленной изоляцией. 13. Класс защиты III: на изделие или компонент следует подавать исключительно безопасное сверхнизкое напряжение (<50 В пер. тока; <120 В пост. тока). 18) В случае повреждения проводки, X-соединения, замените его проводом такого же типа. Y-соединение должен заменять только производитель, дистрибьютор или квалифицированный специалист. Z-соединение— шнур нельзя заменить, так как светильник не будет работать. 51. Источник света (только светодиод), заменяемый конечным пользователем. 55. Не заменяемый источник света: источник света в этом светильнике не подлежит замене; по окончании срока службы источника света необходимо заменить весь светильник. 56. Управляющий ПРА, заменяемый конечным пользователем. 58. Не заменяемый управляющий ПРА. 65. Данное изделие содержит источник света класса энергоэффективности E. 66. Данное изделие содержит источник света класса энергоэффективности F. 67. Данное изделие содержит источник света класса энергоэффективности G.

6. Гарантия
Гарантия только при строгом соблюдении условий эксплуатации. Для дополнительной информации, посетите наш веб-сайт: www.lighting.philips.com/consumer
Характеристики беспроводного подключения:
Полоса частот, используемая для беспроводного подключения: 2400–2483,5 МГц
Максимальная мощность:
Wi-Fi: максимально 20 дБм
Bluetooth: максимально 10 дБм
Продукты не предназначены для использования с диммерами. Для регулирования яркости света используйте приложение WIZ.
Функция включения/выключения также доступна без подключения к Wi-Fi.
Настоящим Signify заявляет, что радиоустройства типа «умные лампы» соответствуют Директиве 2014/53/EC (RED). Полный текст декларации о соответствии ЕС доступен по следующему интернет-адресу: www.lighting.philips.com/consumer.
Wi-Fi®, логотип Wi-Fi и логотип Wi-Fi CERTIFIED являются зарегистрированными товарными знаками Wi-Fi Alliance.
Wi-Fi CERTIFIED™, WPA2™ и WPA3™ являются товарными знаками Wi-Fi Alliance.
Текстовый символ и логотипы Bluetooth® являются зарегистрированными товарными знаками, принадлежащими Bluetooth SIG, Inc.
Amazon, Alexa и все соответствующие логотипы являются товарными знаками компании Amazon.com, Inc. или ее дочерних компаний.
Google, Google Play и логотип Google Play являются товарными знаками Google LLC.
Логотип Apple и Siri являются зарегистрированными товарными знаками Apple Inc.
Любое использование таких знаков компанией Signify осуществляется по лицензии. Другие товарные знаки и торговые наименования принадлежат их соответствующим владельцам.

UA

УВАГА: Світлодіодна стрічка повинна бути підключені до джерела живлення відповідно до національних стандартів країни, в якій вона встановлюється. У разі сумнівів зверніться за порадою до професійного електрика.

1. Представлення продукту
Ми сподіваємося, що вам сподобається світлодіодна стрічка, яка створює затишок із гарним декором і освітленням.

2. Правила безпеки
Продукт не підходить для використання в умовах нижче -10 градусів Цельсія.
Продукт підходить лише для використання в сухих приміщеннях.
Не під'єднуйте світлодіодну стрічку до джерела живлення, якщо її запаковано або намотано на котушку.
(а) Не з'єднуйте частини цієї світлодіодної стрічки з частинами стрічок інших виробників
(б) Використовуйте лише світлодіодний драйвер, що постачається в комплекті стрічки.
(с) Ця світлодіодна стрічка не розширюється.
Будьте обережні щодо статичної електрики під час встановлення та використання.
Щоб зменшити ризик задушення, гнучкий провід, підключений до цих світильників, якщо він перебуває в межах досяжності, повинен бути надійно закріплений на стіні.

3. Перед встановленням зверніть увагу
Перед установкою, перепідключеннями або обслуговуванням завжди відключайте пристрій від електромережі.
Будь-яка установка, ремонт може виконуватися тільки виробником, його сервісним агентом або подібним кваліфікованим особою.
Будьте обережні щодо статичної електрики під час встановлення та використання.

4. Етапи установки
Будь ласка, зверніться до посібника з інсталяції для отримання докладної інформації.
Відкрийте програму WiZ, щоб підключити пристрій (див. Керівництво по швидкому запуску для отримання більш докладної інформації про роботу додатка WiZ).

Управління за допомогою блоку керування

Кнопка:	Функція:
коротке натискання	вмикання/вимикання світла
тривале натискання, коли горить світло	налаштувати яскравість
Тривале натискання, коли світло вимкнено	Парування

5. Пояснення символів
Дякуємо за придбання цього виробу Philips. Ми дуже цінимо ваш вибір бренда Philips і бажаємо приємної експлуатації виробу. Цей посібник Б містить визначення всіх потенційних застосовних параметрів і специфікацій зі значками згідно з міжнародними нормами та стандартами безпеки. Однак не всі з них можуть застосовуватися до придбаного вами виробу. Параметри та специфікації, застосовні до цього продукту, можна знайти в посібнику А.
Рекомендуємо самостійно ознайомитися з інформацією про місцеві системи сортування й утилізації відходів електричного та електронного обладнання і їхнього пакування. Дійте відповідно до місцевих правил і не викидайте старий виріб і його упаковку разом зі звичайними побутовими відходами. Правильна утилізація упаковки, виробу та/або акумуляторів допоможе запобігти потенційним негативним наслідкам для довкілля та здоров'я людей. Акумулятори слід утилізувати окремо від потоку комунальних відходів через спеціальні місця для збору. Під час утилізації виробу, що містить акумулятор, який не може замінювати користувач, такий акумулятор має вилучати професіонал.

01. Цей виріб призначено для встановлення лише в приміщеннях. 09. IPX1: виріб захищено від води, що крапає. IPX3: виріб може зазнавати впливу дощових крапель (падаючих крапель під максимальним кутом 60° за вертикальною віссю). IPX4: виріб захищено від бризок— він може зазнавати впливу бризок із будь-якого боку (360°). IPX5: виріб захищено від струменів води. IPX7: виріб можна встановлювати в землю. IPX8: виріб можна занурювати у воду до вказаної глибини. IP5X: виріб має захист від пилу. IP6X: виріб є пилонепроникним. 12. Клас захисту II: виріб або компонент постачається з подвійною або посиленою ізоляцією. 13. Клас захисту III: виріб або компонент призначено лише для джерела безпечної наднизької напруги (< 50 В змін. струму; < 120 В пост. струму). 18. У разі пошкодження проводки: X-з'єднання— замініть проводом такого ж типу. Для уникнення ризиків Y-з'єднання може замінити лише виробник, дистриб'ютор або спеціаліст. Z-з'єднання— не можна замінювати шнур, оскільки світильник не буде працювати. 51. Джерело світла (лише світлодіод), яке може замінювати кінцевий користувач. 55. Джерело світла, яке не можна замінити: джерело світла в цьому світильнику не підлягає заміні. Коли закінчиться термін його служби, потрібно замінити весь світильник. 56. Керуючий ПРА, який може замінювати кінцевий користувач. 58. Керуючий ПРА, який не можна замінити 65. Цей виріб містить джерело світла класу енергоефективності E. 66. Цей виріб містить джерело світла класу енергоефективності F. 67. Цей виріб містить джерело світла класу енергоефективності G.

6. Гарантія
Гарантія тільки при строгому дотриманні умов експлуатації. Для додаткової інформації, відвідайте наш веб-сайт: www.lighting.philips.com/consumer
Технічні характеристики бездротового підключення:
Смуга частот, що використовується для бездротового підключення: 2400–2483,5 МГц
Максимальна потужність передавання:
Wi-Fi: максимум 20 дБм
Bluetooth: максимум 10 дБм
Продукти не можна використовувати з регуляторами яскравості, які використовуються з програмою WIZ для регулювання яскравості.
Функції ввімкнення/вимкнення доступні без підключення Wi-Fi.
Цим Signify заявляє, що радіообладнання типу розумні лампи відповідає Директиві 2014/53/ЄС (RED). Повний текст декларації відповідності ЄС доступний за наступною інтернет-адресою: www.lighting.philips.com/consumer.
Wi-Fi®, логотип Wi-Fi, логотип Wi-Fi CERTIFIED є зареєстрованими торговельними марками Wi-Fi Alliance.
Wi-Fi CERTIFIED™, WPA2™, WPA3™ є торговельними марками Wi-Fi Alliance.
Словесний знак і логотипи Bluetooth® є зареєстрованими торговельними марками, які належать Bluetooth SIG, Inc.
Amazon, Alexa й усі пов'язані логотипи є торговельними марками Amazon.com, Inc. або її філій.
Google, Google Play і логотип Google Play є торговельними марками Google LLC.
Логотип Apple і Siri є зареєстрованими торговельними марками Apple Inc.
Будь-яке використання таких знаків компанією Signify здійснюється за ліцензією. Інші торговельні марки та торгові назви належать їхнім відповідним власникам.

UK PSTI Statement of Compliance

a. WiZ / Philips product(s) contained in the box.
b. Manufacturer Name & Address:
Signify; I.B.R.S./C.C.R.I. /Numéro 10461; 5600 VB Eindhoven, the Netherlands
Authorized Representative Name & Address:
Signify Commercial UK Limited; Unit 2, Guildford Business Park, Guildford, Surrey, GU2 8XG, UK
c. This statement of compliance is issued under the sole responsibility of the manufacturer: Signify
d. The product(s) described above is(are) in conformity with the applicable security requirements in Schedule 1 of the Product Security and Telecommunications Infrastructure (Security Requirements for Relevant Connectable Products) Regulations 2023 (PSTI).
e. Defined support period: 5 years,
f. Signed for and on behalf of Signify:

Robert Sprott; Compliance Manager UK&I

g. Guildford UK; 29-Apr-2024