

KARTA KATALOGOWA PRODUKTU

Vintage 1906 Globe 95 60 Heart Filament DIM 7.2W 927 Clear E27

Vintage 1906 LED CLASSIC Globe Dimmable | Ściemnialne lampy LED , edycja vintage, klasyczny kształt żarówki kulistej



Obszary zastosowań

- Doskonałe rozwiązanie do instalacji dekoracyjnych
- Zastosowania domowe
- Oświetlenie ogólne
- Do użytku na zewnątrz tylko w odpowiednich oprawach zewnętrznych

Zalety produktu

- Niższe zużycie energii w porównaniu do lamp żarowych lub halogenowych
- Natychmiast 100 % światła, bez czasu nagrzewania
- Łatwy montaż zamiast zwykłych żarówek
- Lampy wyposażone w innowacyjną technologię „włókien” LED

Cechy produktu

- Lampy LED dla napięcia sieciowego
- Lampa wykonana ze szkła
- Trwałość do 15 000 h
- Kąt wiązki światła: do 360°
- Ściemnialne
- Dobra jakość światła, wskaźnik oddawania barw R_a : ≥ 80 ; stała chromatyczność



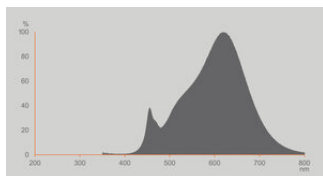
DANE TECHNICZNE

DANE ELEKTRYCZNE

Moc nominalna	7,2 W
Moc użyteczna	7.20 W
Napięcie znamionowe	220...240 V
Tryb pracy	Sieć prądu zmiennego
Ekwiwalentna moc żarówki	60 W
Prąd znamionowy	42,8 mA
Rodzaj prądu	Prąd przemienny (AC)
Początkowy prąd rozruchowy	1.31 A
Częstotliwość pracy	50/60 Hz
Częstotliwość sieciowa	50/60 Hz
Maksymalna liczba lamp na jeden 10 A (B)	22
Maksymalna liczba opraw w obwodzie przy zabezpieczeniu 16A (B)	36
Całkowite zniekształcenie harmoniczne	≤ 120 %
Współczynnik mocy λ	≥ 0,50

Dane fotometryczne

Strumień świetlny	806 lm
Skuteczność świetlna	111 lm/W
Wsp. zachowania str. świetlnego	0.93
Barwa światła (oznaczenie)	Warm White
Temperatura barwowa	2700 K
Ogólny wskaźnik oddawania barw Ra	90
Barwa światła	927
Standardowe odchylenie dopasowania barw	≤6 sdcn
Wartość wskaźnika migotania Pst LM	≤1
Wartość efektu stroboskopowego SVM	≤0.4



Spectral graph LED 2700K DIM

Dane świetlne

Kąt rozsyłu światła	300 °
Czas startu (60 %)	≤ 0,50 s
Czas startu	< 0,5 s

WYMIARY I WAGA

Długość całkowita	139,00 mm
Średnica	95,00 mm
Maksymalna średnica	95 mm
Masa produktu	50,00 g

TEMPERATURY I WARUNKI PRACY

Zakres temperatury otoczenia	-20...+45 °C
Maks. temp. w punkcie pomiarowym tc	60 °C

Trwałość

Trwałość L70/B50 @ 25 °C	15000 h
Liczba cykli włączeniowych	100000
Str. świetlny pod koniec okresu	0,93

INFORMACJE DODATKOWE

Trzonek (standardowe rozwiązanie)	E27
Zawartość rtęci	0,0 mg
Nie zawiera rtęci	Tak
Kształt / wersja	Przezroczysta
Uwaga dotycząca produktu	Wszystkie parametry techniczne odnoszą się do kompletnej lampy / Ze względu na skomplikowany proces produkcji diod elektroluminescencyjnych (LED), typowe podawane wartości parametrów technicznych LED są czysto statystycznymi wartościami, które mogą się różnić od rzeczywistych parametrów technicznych poszczególnych produktów.

WŁAŚCIWOŚCI

Ściemnialna	Tak ¹⁾
-------------	-------------------

1) Sprawdź kompatybilność ściemniacza na ledvance.com/compatibility

CERTYFIKATY I NORMY

Klasa efektywności energetycznej	E ¹⁾
Zużycie energii	8.00 kWh/1000h
Typ zabezpieczenia	IP20
Normy	CE / UKCA / EAC
Grupa zagrożenia fotobiologiczne EN62778	RG1

1) Klasa efektywności energetycznej (EEC) w skali od A (najwyższa efektywność) do G (najniższa efektywność)

Dane kraju

Oznaczenie produktu	1906LGL95D7,2W/
---------------------	-----------------

DANE LOGISTYCZNE

Zakres temperatury magazynowania	-40...+85 °C
----------------------------------	--------------

Dane rozporządzenia UE 2019/2015



Zastosowana technologia oświetleniowa	LED
Bezkierunkowe lub kierunkowe	NDLS
Zasilanie sieciowe lub nie	MLS
Typ trzonka	E27
Połączone źródło światła (CLS)	Nie
Źródło światła "Tunable White"	Nie
Druga bańka	Nie
Źródła światła o wysokiej luminancji	Nie
Oslona przeciwośnieniowa	Nie
Temperatura barwowa światła najbliższa	SINGLE_VALUE
Moc w trybie czuwania	0 W
Moc w trybie czuwania dla CLS	Not relevant
Moc ekwiwalentna	Tak
Długość	139,00 mm
Wysokość (w tym cylindr. opr. ośw.)	95.00 mm
Szerokość (włączając okrągłe oprawy)	95.00 mm
Współrzędne chromatyczności x	0.458
Współrzędne chromatyczności y	0.410


Wskaźnik oddawania barw R9	1
Odpowiedni kąt promieniowania	SPHERE_360
Współczynnik trwałości	0.90
Współczynnik przesuwu fazowego	≥0.5
Źródło światła LED zastępuje świetlówki	Nie
EPREL ID	1854784
Numer modelu	AC58091,AC58091

Porady dotyczące bezpieczeństwa

- Nie dotykaj lampy, jeśli jest stłuczona.
- Nie wolno używać, jeśli zewnętrzne źródło światła jest uszkodzone.

MATERIAŁY DO POBRANIA

Dokumenty i certyfikaty	Nazwa dokumentu
 Deklaracje zgodności	LED lamp
 Deklaracje zgodności UKCA	LED lamp

Pliki i dane fotometryczne	Nazwa dokumentu
 Widmowy rozkład mocy	Spectral graph LED 2700K DIM

DANE LOGISTYCZNE

Kod produktu	Sposób wysyłki (opakowanie / liczba produktów)	Wymiary (długość x szerokość x wysokość)	Masa brutto	Objętość
4058075836907	Składane pudełko 1	111 mm x 111 mm x 191 mm	122.00 g	2.35 dm ³
4058075836914	Karton wysyłkowy 4	244 mm x 236 mm x 203 mm	675.00 g	11.69 dm ³

Wymieniony kod produktu oznacza najmniejszą ilość produktu, jaka może być zamówiona. Jednostka transportowa może zawierać jedną sztukę lub więcej. Składając zamówienie prosimy o zamawianie ilości odpowiadających jednej lub wielokrotności jednostki transportowej.

ZASTRZEŻENIE

Zastrzega się możliwość zmian bez uprzedzenia. Błędy i ominięcia są możliwe. Należy zawsze upewnić się czy korzystasz z najnowszej wersji katalogu.