

KARTA KATALOGOWA PRODUKTU LED VALUE CLASS P 40 4.9 W/4000 K E14

LED VALUE CLASSIC P | Lamy LED w kształcie klasycznej żarówki kulistej



Obszary zastosowań

- Oświetlenie ogólne
- Zastosowania domowe
- Do użytku na zewnątrz tylko w odpowiednich oprawach zewnętrznych

Zalety produktu

- Niższe zużycie energii w porównaniu do lamp żarowych lub halogenowych
- Bezpośrednio zastępuje zwykłe żarówki
- Natychmiast 100 % światła, bez czasu nagrzewania

Cechy produktu

- LED zamienniki tradycyjnych żarówek
- Brak możliwości regulacji strumienia świetlnego
- Dobre oddawanie barw ($R_a \geq 80$) i stabilność barw przez cały czas eksploatacji lampy



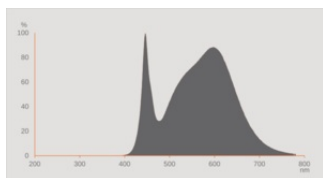
DANE TECHNICZNE

DANE ELEKTRYCZNE

Moc nominalna	4,9 W
Moc użyteczna	4.90 W
Napięcie znamionowe	220...240 V
Ekwiwalentna moc żarówki	40 W
Prąd znamionowy	42 mA
Początkowy prąd rozruchowy	1.64 A
Maksymalna liczba lamp na jeden 10 A (B)	400
Maksymalna liczba opraw w obwodzie przy zabezpieczeniu 16A (B)	400
Całkowite zniekształcenie harmoniczne	143.7 %
Współczynnik mocy λ	> 0,50

Dane fotometryczne

Strumień świetlny	470 lm
Nominalny użyteczny strumień świetlny 90°	470 lm
Skuteczność świetlna	95 lm/W
Wsp. zachowania str. świetlnego	0.70
Temperatura barwowa	4000 K
Ogólny wskaźnik oddawania barw Ra	≥80
Barwa światła	840
Standardowe odchylenie dopasowania barw	≤6 sdc
Wsp. zachow. str. świetlnego po	0.80
Wartość wskaźnika migotania Pst LM	1.0
Wartość efektu stroboskopowego SVM	0.4



LISO spectral power distribution
4000K CRI80 v1

Dane świetlne

Kąt rozsyłu światła	200 °
Czas startu (60 %)	0.50 s
Czas startu	< 0.5 s

WYMIARY I WAGA

Długość całkowita	82.00 mm
Średnica	45,00 mm
Maksymalna średnica	45 mm
Masa produktu	19,00 g

Trwałość

Trwałość L70/B50 @ 25 °C	10000 h
Liczba cykli włączeniowych	100000
Str. świetlny pod koniec okresu	0.70
Współczynnik trwałości po 6 000	≥ 0.90

INFORMACJE DODATKOWE

Trzonek (standardowe rozwiązanie)	E14
Zawartość rtęci	0.0 mg
Nie zawiera rtęci	Tak

WŁAŚCIWOŚCI

Ściemnialna	Nie
-------------	-----

CERTYFIKATY I NORMY

Klasa efektywności energetycznej	F 1)
Zużycie energii	5.00 kWh/1000h
Grupa zagrożenia fotobiologiczne EN62778	RG0

1) Klasa efektywności energetycznej (EEC) w skali od A (najwyższa efektywność) do G (najniższa efektywność)

Dane kraju

Oznaczenie produktu	VALUECLP40 4,9W
---------------------	-----------------


Dane rozporządzenia UE 2019/2015



Zastosowana technologia oświetleniowa	LED
Bezkierunkowe lub kierunkowe	NDLS
Zasilanie sieciowe lub nie	MLS
Typ trzonka	E14
Połączone źródło światła (CLS)	Nie
Źródło światła "Tunable White"	Nie
Druga bańka	Nie
Źródła światła o wysokiej luminancji	Nie
Ośłona przeciwolśnieniowa	Nie
Temperatura barwowa światła najbliższa	SINGLE_VALUE
Moc w trybie czuwania	0.00 W
Moc ekwiwalentna	Tak
Długość	82,00 mm
Wysokość (w tym cylindr. opr. ośw.)	45.00 mm
Szerokość (włączając okrągłe oprawy)	45.00 mm
Współrzędne chromatyczności x	0.382
Współrzędne chromatyczności y	0.380
Wskaźnik oddawania barw R9	12.4
Odpowiedni kąt promieniowania	SPHERE_360
Współczynnik trwałości	0.9
Współczynnik przesuwu fazowego	0,979
Źródło światła LED zastępuje świetlówki	Nie
EPREL ID	1403242,523324,1381390,1857055,1855188
Numer modelu	AC31166,AC24729,AC44939,AC55997,AC56456,AC55997

Porady dotyczące bezpieczeństwa

- Nie dotykaj lampy, jeśli jest stłuczona.
- Nie wolno używać, jeśli zewnętrzne źródło światła jest uszkodzone.

MATERIAŁY DO POBRANIA

Dokumenty i certyfikaty	Nazwa dokumentu
 Deklaracje zgodności	LED CLASSIC A_P NON-DIM

Dokumenty i certyfikaty	Nazwa dokumentu
 Deklaracje zgodności UKCA	LED CLASSIC A_P NON-DIM
Pliki i dane fotometryczne	Nazwa dokumentu
 Widmowy rozkład mocy	LISO spectral power distribution 4000K CRI80 v1

DANE LOGISTYCZNE

Kod produktu	Sposób wysyłki (opakowanie / liczba produktów)	Wymiary (długość x szerokość x wysokość)	Masa brutto	Objętość
4058075476219	Składane pudełko 3	139 mm x 46 mm x 82 mm	80.00 g	0.52 dm ³
4058075476226	Karton wysyłkowy 30	295 mm x 245 mm x 100 mm	1010.00 g	7.23 dm ³

Wymieniony kod produktu oznacza najmniejszą ilość produktu, jaka może być zamówiona. Jednostka transportowa może zawierać jedną sztukę lub więcej. Składając zamówienie prosimy o zamawianie ilości odpowiadających jednej lub wielokrotności jednostki transportowej.

ZASTRZEŻENIE

Zastrzega się możliwość zmian bez uprzedzenia. Błędy i ominięcia są możliwe. Należy zawsze upewnić się czy korzystasz z najnowszej wersji katalogu.